

選對太陽眼鏡，才能真正照顧眼睛

太陽眼鏡是阻擋紫外線、保護眼睛的重要配件在選購有型又帥氣的眼鏡時，記得先確認：





- 一、有無貼附商品檢驗標識。
- 二、有無標示製造商或進口商資訊、製造日期。
- 三、有無標示濾光鏡分類符號及/或文字說明。
- 四、有無標示「不適合晨昏或夜間駕駛用」警語等。

同步提醒：選購時須特別注意濾光鏡的分類及用途，濾光鏡分類為 0-4，透光率各有不同，例如開車時不適合佩帶濾光鏡分類 4 的太陽眼鏡哦！

選對太陽眼鏡 才能照顧眼睛

請務必選購標示完整及檢驗合格的太陽眼鏡！

選購時確認：

 <p>有無貼附商品 檢驗標識</p>	 <p>有無標示製造 商或進口商資 訊、製造日期</p>	 <p>有無標示濾光 鏡分類符號及 / 或文字說明</p>	 <p>「不適合晨昏 或夜間駕駛用」 警語等</p>
--	---	---	---



▲ 提醒：

- 不購買來路不明的太陽眼鏡，以免品質不佳造成眼睛傷害。
- 選購時須特別注意濾光鏡的分類及用途：依照國家標準CNS 15067規定，濾光鏡分類為0-4，透光率各有不同。例如：開車時不適合佩帶濾光鏡分類4的太陽眼鏡。