

防火管理相關業務

網路申請

教學手冊

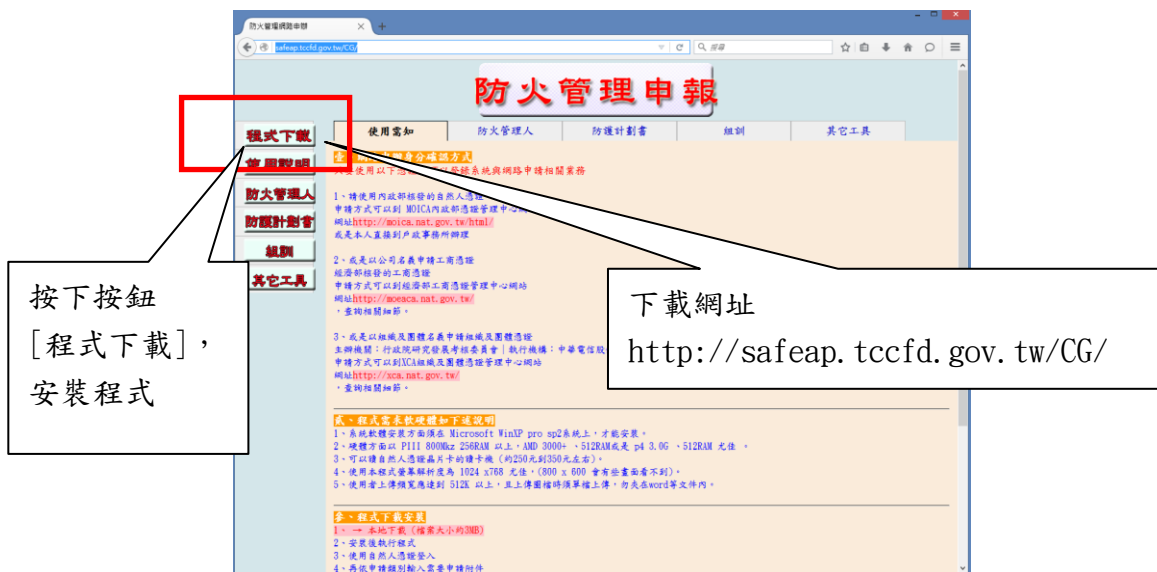
防火管理網路申報使用前需知

電腦硬體方面

- ◆ 個人電腦 中央處理器 2G Mhz 記憶體 1G RAM 以上尤佳。
- ◆ 網路環境 需要可以連上網際網路的環境
- ◆ 需可以讀晶片卡的讀卡機 (約 250 元到 350 元 左右)。
- ◆ 操作需實體憑證卡登入，可以用以下的卡片登入系統，帳密由該卡片管理。分別的卡片如下：
 - (1) 內政部核發的自然人憑證 (約 275 元左右)。可以到 MOICA 內政部憑證管理中心網站，查詢相關申請流程網址 <https://moica.nat.gov.tw/>或是本人攜帶身分證，到戶政事務所或區公所辦理
 - (2) 申請公司用的 工商憑證 經濟部核發的工商憑證，申請方式可以到經濟部工商憑證管理中心網站 <https://moeaca.nat.gov.tw/>，查詢相關細節。
 - (3) 健保卡，請至衛生福利部中央健康保險署的網站查詢 <https://www.nhi.gov.tw/>

電腦軟體方面

- ◆ 程式需求畫面解析度 1024 × 768 或以上尤佳。
- ◆ 作業系統 Windows 10 以後版本尤佳
- ◆ 本系統下載套件，請到 <http://safeap.tccfd.gov.tw/CG/>



壹、 身份確認登入

各公司在勞健保已經使用網路身分證(自然人憑證)與公司用的工商憑證，本系統登入系統使用這兩種憑證就可網路登入作防火管理業務申請，不需再至親臨致消防局申請帳號開放，僅需申請時填寫正確公司名稱或市招及場所地址，就能完成申辦手續。

貳、 系統程式下載

至 消防局下載 <http://safeap.tccfd.gov.tw/CG/>，選擇程式下載就可網路申請

參、 申請相關業務應上傳附件

1. 防火管理人

※防火管理人受訓證書

說明：一定規模以上供公眾使用建築物，任用防火管理人的受訓證書。

※共同防火管理人受訓證書

說明：地面樓層達十一層以上建築物、地下建築物或中央主管機關指定之建築物，其管理權有分屬時，由各管理權人互推一人為召集人協議成共同防火管理人。

防火管理人申請，須上傳附件

說明：防火管理人受訓結業證書或複訓結業證書。

2. 防護計畫

說明：有分大型、中型、小型計畫書，依消防法施行細則 第 13 條 與 消防法第十三條第一項所稱一定規模以上供公眾使用建築物範圍，來制定計畫書，依消防署網站範本參考制定。當有管理權有分屬或場所用途不同時，也是沿用上述計畫書去繳交既可，在判斷受理共同或一般。

可至內政部消防署下載 <http://www.nfa.gov.tw/>

或至消防局官網下載區下載 <https://www.fire.taichung.gov.tw>

【大型防護計畫書範本】

適用範圍： 50 人以上，依照下述範本製作上傳

如：大型機構以收容人數 50 人以上之老人及身心障礙福利機構、社區、集合住宅

如：大型機構以半導體製程之場所

【中型防護計畫書範本】

適用範圍： 10 人以上，未滿 50 人，依照下述範本製作上傳

如：中型規模場所如以收容人數未滿 50 人之老人及身心障礙福利機構

如：中型規模場所如工廠、社區、老人及身心障礙福利機構

如：中型規模場所如 短期補習班

【小型防護計畫書範本】

適用範圍： 10 人以下，依照下述範本製作上傳

如：小型規模以收容人數未滿 50 人之老人及身心障礙福利機構為例

防護計畫書申請，須上傳附件

防護計畫書：依範本編寫後上傳

3. 消防編組訓練(簡稱:組訓)

說明：一般或共同防火管理，在已經有防火管理人與防護計畫，組訓主要是依據防火管理計畫書定期編組消防訓練，上下半年，增加自主的消防安全意識，提出申請繳交消防局。

為達便民，定期的自衛消防編組訓練，只要上傳四張圖片。員工 10 人以上至少，要有下列附件，請參考組訓須上傳附件說明

組訓，須上傳附件

實地演練照片上傳至少四張與簽到表、提報表(掃描或拍照)，如避難引導班照片、滅火班照片、通報班照片，其他照片。

如下範本 請查詢 消防局官網

※提報表

說明：依照防護計畫編組，提報通知消防局。

※簽到表

說明：參與的人員簽名，如簽到表。

※滅火班照片

說明：參與的人員現場操作，如滅火器使用或噴水瞄子噴水相片。

※避難引導班照片

說明：參與的現場人員，指揮逃生方向，如人員指揮逃生人員方向。

※通報班照片

說明：參與的人員現場通報，如人員使用廣播或電話，通知場所人員或消防隊，場所發生火災，請盡速撤離或派員救援通告。

※查核表

說明：自衛消防編組演練查核表(簡稱查核表)：演練時場所如無該項設備(火警自動警報設備或室內消防栓)或演練項目，則免附件上傳。

※綜合演練照片

說明：檢討會議照片或實地操作滅火、通報、避難引導訓練演練等照片

※會議記錄

說明：針對當次自衛消防演練優缺點提出討論及研訂策進作為

肆、 網路掛件方式系統操作篇

(一)、 安裝

首先請到 <http://safeap.tccfd.gov.tw/CG/> 下載後，安裝後，點選桌面上捷徑



點選桌面捷徑

(二)、 選擇登入方式，可以選擇憑證登入或健保卡登入

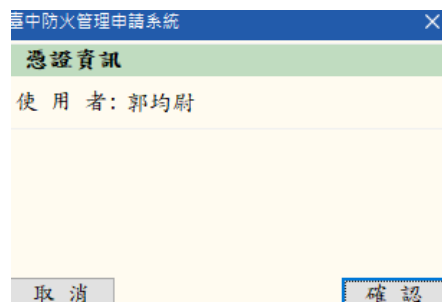


● 自然人憑證或公司憑證登入

使用憑證登入，輸入密碼即可登入

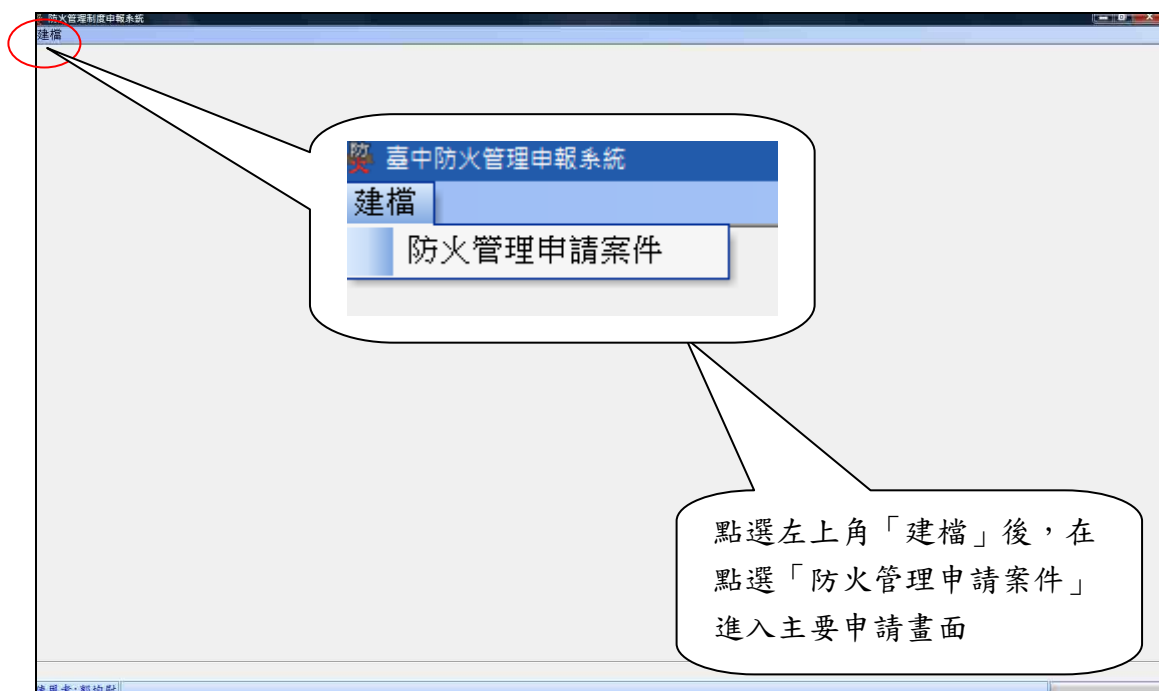


● 健保卡系統讀取直接按下確認後登入



(三)、 進入系統主畫面

點選左上角「建檔」後，在點選「申請案件」進入主要申請畫面



申請類別內容 如下

防火管理人之適用 (異動)

防火管理人 複訓
防火管理人資格之認定，應由管理或監督層次幹部擔任，並具備足以有效推行防火管理必要業務之權限，例如總經理或總務主管等。
依消防法施行細則第十四條規定，防火管理人每三年至少應接受講習訓練一次。請確認複訓資料為目前防火管理人所有，複訓之防火管理人身份證號必須與目前場所的防火管理人一致。

消防防護計畫製定 (變更), 施工中消防防護計畫

防護計畫 施工中防護計畫

(一) 位置圖、逃生避難圖及平面圖，均應標示清楚，並註明實際距離或比例尺、方位等必要之項目。
(二) 位置圖應標示相鄰之建築物、路名、周遭重要建築物與其它有利救災之必要事項。
(三) 逃生避難圖得與平面圖併用，圖面上應包含辦公室、餐廳、居室、警衛室、廚房等場所，以及主要之逃生避難路線。
(四) 消防機關得向洽管理權人將提報之各種圖面，以電腦掃描、電子地圖或其它電腦製圖方式製作。

自衛消防編組訓練

事前提報 成果提報
管理權人於訓練十日前填具「自衛消防編組訓練計畫提報表」向消防機關提出，消防機關得適時派員前往指導。

取消 請最少選擇一項申請項目 確認

(六)、基本資料建立

分隊主要收件受理人員，主要是以申請地址與申請場所名稱(市招)，來收件，所以請詳細填寫。

台中防火管理申報系統 - [申請案件]

建檔

申請案件 場所名稱

申請案件

分隊 申請類別 防火管理人 通知用email

場所名稱 場所名稱 場所地址 管理權人

案件說明

分隊名稱	聯絡電話
大雅分隊	25664054
潭子分隊	25327425
員家厝分隊	25325119
中園分隊	25622304
豐原分隊	25222300
臺南分隊	25123119
西平分隊	25941514
崑山分隊	25989014
建崎分隊	25911911
沙關分隊	25950119
新社分隊	25810054
長勢分隊	25873000
五岡分隊	25724000
大里分隊	24060000
二化分隊	24914000
十九甲分隊	23777000
中山分隊	23651119
太平分隊	23651119
龍崎分隊	23651119
烏日分隊	23651119

身分證號 姓名 職稱

證書文號 講習日期 講習機構 【可直接錄打機構名稱】

新增 查

附件名稱 檔案大小

<無資料>

選取最接近的分隊申請

點選「上傳」，將資料存檔，反白就是存檔成功

臺中防火管理申報系統 - [申請案件]

建檔

申請案件 場所名稱

申請案件

分隊 大雅分隊 申請類別 防火管理人 通知用email |ruby@wellt.com

場所名稱 |台中市政府消防局 場所地址 |文心南九路119號 管理權人 |郭一二

案件說明

防火管理人

任用日期 |2021/29 身分證號 |A123456789 姓名 |郭均尉 職稱 |工程師

證書日期 |2021/29 證書文號 |A110複字第0019號 講習日期 |2021/03/29

附件

刪除

附件名稱	檔案大小
1_c	329,232

申請案件

使用者: 郭均尉

填寫案件說明
可備註申請
事項等等

填寫申請地址、申請場所名稱(市招)
及管理權人(場所代表人)

(七)、 防火管理人申請

● 新任及複訓

防火管理人之選用 (異動)

防火管理人 複訓

防火管理人資格之認定，應由管理或監督層次幹部擔任，並具備足以有效推行防火管理必要業務之權限，例如總經理或總務主管等。

依消防法施行細則第十四條規定，防火管理人每三年至少應接受講習訓練一次。請確認複訓資料為目前防火管理人所有，複訓之防火管理人身份證號必須與目前場所的防火管理人一致。

消防防護計畫製定 (變更), 施工中消防防護計畫

防護計畫 施工中防護計畫

(一) 位置圖、逃生避難圖及平面圖，均應標示清楚，並註明實際距離或比例尺、方位等必要之項目。

(二) 位置圖應標示相鄰之建築物、路名、周遭重要建築物與其它有利救災之必要事項。

(三) 逃生避難圖得與平面圖併用，圖面上應包含辦公室、餐廳、居室、警衛室、廚房等場所，以及主要之逃生避難路線。

(四) 消防機關得高洽管理權人將提報之各種圖面，以電腦掃描、電子地圖或其它電腦製圖方式製作。

自衛消防編組訓練

事前提報 成果提報

管理權人於訓練十日前填具「自衛消防編組訓練計畫提報表」向消防機關提出，消防機關得適時派員前往指導。

取消 確認

填入相關聯絡及任用資料

臺中防火管理申報系統 - [申請案件]

建構

申請案件 場所名稱

申請案件

分隊 大雅分隊 申請類別 防火管理人 通知用email ruby@wellt.com 上傳

場所名稱 台中市政府消防局 場所地址 文心南九路119號 管理權人 郭一二

案件說明

防火管理人

任用日期 2021/03/29 身分證號 A123456789 姓名 郭均尉 職稱 工程師

證書日期 2021/03/29 證書文號 A110複字第0019號 講習日期 2021/03/29 講習機構 中國生產力中心 【可直接繕打機構名稱】

附件

刪除	附件名稱	檔案大小
	1_childoflight_helix.jpg	329.28

新增 查看檔案

申請案件 使用者: 郭均尉

填入相關聯絡及任用資料

防火管理人證書附件上傳

附件上傳

檔案名稱	副檔名	新增
<無資料>		

1) 最多附件上傳數量20份檔案，單檔案大小限制10M，解碼解封及轉碼限制100kb。
2) 檔案不可重複上傳。
編譯: 張國維 最大寬限期2048 請按新增鈕加入檔案

(八)、防護計畫書申請

計畫書範本

可至內政部消防署下載 <http://www.nfa.gov.tw/>

或至消防局官網下載區下載 <https://www.fire.taichung.gov.tw>

● 選擇要申請的計畫書

防火管理人之通用 (異動)

防火管理人 複訓

防火管理人資格之認定，應由管理或監督層次幹部擔任，並具備足以有效推行防火管理必要業務之權限，例如總經理或總務主管等。

依消防法施行細則第十四條規定，防火管理人每三年至少應接受講習訓練一次。請確認複訓資料為目前防火管理人所有，複訓之防火管理人身份證號必須與目前場所的防火管理人一致。

消防防護計畫制定 (變更), 施工中消防防護計畫

防護計畫 施工中防護計畫

(一) 位置圖、逃生避難圖及平面圖，均應標示清楚，並註明實際距離或比例尺、方位等必要之項目。

(二) 位置圖應標示相鄰之建築物、路名、周遭重要建築物與其它有利救災之必要事項。

(三) 逃生避難圖得與平面圖併用，圖面上應包含辦公室、餐廳、居室、警衛室、廚房等場所，以及主要之逃生避難路線。

(四) 消防機關得高洽管理權人將提報之各種圖面，以電腦掃描、電子地圖或其它電腦製圖方式製作。

自衛消防編組訓練

事前提報 成果提報

管理權人於訓練十日前填具「自衛消防編組訓練計畫提報表」向消防機關提出，消防機關得適時派員前往指導。

取消 確認

臺中防火管理申報系統 - [申請案件]

建檔

申請案件 場所名稱

申請案件

分隊 大雅分隊 申請類別 防護計畫 通知用email ruby@wellt.com 上傳

場所名稱 台中市消防局 場所地址 台中市南屯區文心南九路119號 管理權人 郭一二

案件說明

消防防護計畫

防護計畫書制定日期 2021/03/29

附件

刪除	附件名稱	大小
	l_childoflight_helix.jpg	398K

新增 查看檔案

填入計畫書日期

相關附件上傳

附件上傳

檔案名稱	副檔名	新增
<無資料>		

最多附件上傳數量: 20 檔案, 單檔案大小限制: 10M, 掃描解析度建議: 300dpi, 掃描文件時請勿關閉瀏覽器。

備註: 設備維護人員電話: 22648 請按新增鈕加入檔案

(九)、組訓申請

組訓分為【事前提報】與【成果提報】申請

- 有聯絡或提出要消防隊協助配合，可以提出【事前提報】

防火管理人之適用 (異動)

防火管理人 複訓
防火管理人資格之認定，應由管理或監督層次幹部擔任，並具備足以有效推行防火管理必要業務之權限，例如總經理或總務主管等。
依消防法施行細則第十四條規定，防火管理人每三年至少應接受講習訓練一次。請確認複訓資料為目前防火管理人所有，複訓之防火管理人身份證號必須與目前場所的防火管理人一致。

消防防護計畫製定 (變更), 施工中消防防護計畫

防護計畫 施工中防護計畫

(一) 位置圖、逃生避難圖及平面圖，均應標示清楚，並註明實際距離或比例尺、方位等必要之項目。
(二) 位置圖應標示相鄰之建築物、路名、周遭重要建築物與其它有利救災之必要事項。
(三) 逃生避難圖得與平面圖併用，圖面上應包含辦公室、餐廳、居室、警衛室、廚房等場所，以及主要之逃生避難路線。
(四) 消防機關得高洽管理權人將提報之各種圖面，以電腦掃描、電子地圖或其它電腦製圖方式製作。

自衛消防編組訓練

事前提報 成果提報
管理權人於訓練十日前填具「自衛消防編組訓練計畫提報表」向消防機關提出，消防機關得適時派員前往指導。

取消 確認

臺中防火管理申報系統 - [申請案件]

建檔

申請案件 台中市政府消防局

申請案件

分隊 大雅分隊 申請類別 事前自衛消防編組訓練 通知用email ruby@wellt.com 上傳

場所名稱 台中市政府消防局 場所地址 南屯區文心南九路119號 管理權人 郭一二

案件說明

自衛消防編組訓練

年度 2021 期別 上半年 組訓日期 2021/04/10 派員指導 消防車支援

附件

刪除	附件名稱	檔案大小	新增	查看檔案
<無資料>				

申請案件 使用者: 郭均尉

填入預計組訓日期等資料

● 【成果提報】已經完成所有組訓結果
申請成果提報

防火管理人之選用 (異動)

防火管理人 複訓

防火管理人資格之認定，應由管理或監督層次幹部擔任，並具備足以有效推行防火管理必要業務之權限，例如總經理或總務主管等。

依消防法施行細則第十四條規定，防火管理人每三年至少應接受講習訓練一次。請確認複訓資料為目前防火管理人所有，複訓之防火管理人身份證號必須與目前場所的防火管理人一致。

消防防護計畫製定 (變更), 施工中消防防護計畫

防護計畫 施工中防護計畫

(一) 位置圖、逃生避難圖及平面圖，均應標示清楚，並註明實際距離或比例尺、方位等必要之項目。
 (二) 位置圖應標示相鄰之建築物、路名、周遭重要建築物與其它有利救災之必要事項。
 (三) 逃生避難圖得與平面圖併用，圖面上應包含辦公室、餐廳、居室、警衛室、廚房等場所，以及主要之逃生避難路線。
 (四) 消防機關得洽管理權人將提報之各種圖面，以電腦掃瞄、電子地圖或其它電腦製圖方式製作。

自衛消防編組訓練

事前提報 成果提報

管理權人於訓練十日前填具「自衛消防編組訓練計畫提報表」向消防機關提出，消防機關得適時派員前往指導。

取消 確認

填寫申請的年度、期別組訓、組訓日期及相關資料

臺中防火管理申報系統 - [申請案件]

建檔

申請案件: 臺中市政府消防局火災預防科台中市南屯區文心南九路119號台中市

申請案件

分隊: 壹原分隊 | 申請類別: 自衛消防編組訓練 | 通知用email: ruby@wellt.com

場所名稱: 臺中市政府消防局 | 場所地址: 台中市南屯區文心南九路119號

案件說明

自衛消防編組訓練

年度: 2020 | 期別: 上半年 | 組訓日期: 2020/05/26 | 內容: 綜合演練 | 種類: 全體人員之訓練 | 人數: 10

附件

刪除	附件名稱	檔案大小
<無資料>		

新增 查看檔案

申請案件

使用者: 郭均尉

填寫申請的年度、期別組訓、組訓日期及相關資料

相關附件上傳

附件上傳

刪除	檔名	檔大小	新增
<無資料>			

1) 最多附件上傳數或檔數: 單檔大小限制10M, 總附件及檔數限制1000
 2) 檔名不可含特殊字元

取消 繼續最大長度限制2048 請按新增加入檔案

(十)、 案件申請至消防局

選取要申請的案件，按下「案件申請」，將案件送至消防局系統上，給分隊承辦人員。

The screenshot shows a web application window titled "臺中防火管理申報系統 - [申請案件]". It features a search bar with a "查詢條件" section containing a checkbox for "已受理" and a "讀取資料" button. Below is a table of cases with columns for status, application type, date, name, and address. A "案件申請" button is circled in red. A confirmation dialog box is open over the table, asking "請確認" and "確認正式申請本案件", with "取消" and "確認" buttons. A "刪除案件" button is also circled in red. A callout box points to the "案件申請" button with the text "按下「案件申請」，將案件申請給消防局". Another callout box points to the "確認" button with the text "按下後確認，既傳送給消防局". A third callout box points to the status of a row with the text "確認後單況會顯示成申請中".

單況	申請類別	申請日期	場所名稱	場所地址
已退件	防火管理人複訓	2021/03/23 16:35	第二得易居公寓大廈管理委員會	臺中市大雅區二和里神林南路225號
局方受理後退件				
已退件	防火管理人複訓	2021/03/23 15:41	得易居公寓大廈管理委員會	臺中市大雅區二和里神林南路
局方受理後退件				
已退件	防火管理人複訓	2021/03/16 18:44	全民醫院	臺中市北屯區陳平里中清路2
局方受理後退件				
已退件	自衛消防編組訓練	2021/03/15 17:57	幸福家園護理之家-TEST-	臺中市大雅區四德里中清東路46號
局方受理後退件				
已退件	防護計畫	2021/03/02 17:07	TEST1複訓-陳菊汝大樓	臺中市西區土庫里忠明南路433號
局方受理後退件				
已退件	防護計畫	2021/02/22 15:53	TEST1複訓-陳菊汝大樓	臺中市西區土庫里忠明南路433號
局方受理後退件				
編輯中	自衛消防編組訓練		臺中市政府消防局	臺中市
編輯中	防護計畫		臺中市政府消防局	臺中市
編輯中	防火管理人		臺中市政府消防局	臺中市南屯區文心南九路119號
			臺中市政府消防局	文心南九路119號

(十一)、 受理結果查詢

查詢條件

已收件 收件期間: [] - [] 讀取資料

場所名稱: [] 場所地址: []

案件列表

單次	場所名稱	日期	時間	內容	地址
已收件	防火管理人	2009/04/28	14:23	回天和光卡拉ok	台北縣板橋市文化二段1
已收件	自衛消防編組訓練	2009/02/27	14:30	三和小吃部	台北縣三峽鎮大埔里8鄰
已收件	自衛消防編組訓練	2009/02/27	09:37	燦坤實業股份有限公司(三峽店)	台北縣三峽鎮礁溪里1鄰
已收件	防火管理人	2009/02/26	16:05	123	
已收件	防護計畫	2009/02/26	14:31	何嘉仁書畫	台北縣板橋市文化書局
已收件	自衛消防編組訓練	2009/02/26	14:31	天鵝園	台北縣板橋市文化書局
已收件	防護計畫	2009/02/26	09:53	天鵝園	台北縣板橋市文化書局
已收件	自衛消防編組訓練	2009/02/26	09:31	彩倫美	台北縣板橋市文化書局
已收件	自衛消防編組訓練	2009/02/25	14:25	私立夏	台北縣板橋市文化書局
已收件	自衛消防編組訓練	2009/02/25	09:28	來欣餅	台北縣板橋市文化書局
已收件	自衛消防編組訓練	2009/02/23	14:26	福爾摩	台北縣板橋市文化書局
已收件	自衛消防編組訓練	2009/02/23	09:35	薪傳短期補習班	台北縣淡水鎮新興街121
已收件	防火管理人	2009/02/22	13:52	潤福生活有限公司	台北縣淡水鎮大智街17
已收件	自衛消防編組訓練	2009/02/22	13:35	金山鄉立老人安養堂	台北縣金山鄉磺港村磺

申請案件 使用者: 郭均尉

(十二)、 受理單列印

臺北縣政府消防局辦理防火管理制度申報受理單 編號: 000052

場 址	回天和光卡拉ok	場 所	台北縣板橋市文化二段119號1樓
管理人員	何奇正	場 址	119
受理日期	2009/04/28	姓名	何奇正
聯絡地址	台北縣板橋市文化二段119號1樓	職稱	總經理
證書日期	2009/04/28	證書文號	108內訓證書第119號
講習機構	中華職業教育中心		
請將受訓證書第一張之自衛消防編組訓練。			

受理日期: 2009/04/28 14:26:52 受理單出 系統公司 受理人員 郭均尉

(十三)、 退件結果查詢



依照消防隊退件原因，重新編輯，就可重新網路掛件

不符項目會退件，退件理由如下

- 1、防火管理人未派任或已經變更，請先派任後再申請防護計畫書申請或組訓申請。
- 2、防護計畫書未申請繳交，請先繳交後再提出組訓申請。
- 3、請依照消防法第 13 條，一定規模以上供公眾使用建築物，依編組人數或**員工人數**，繳交規範的防護計畫書，如**人數 50 人以上**請使用大型防護計畫書範本製作。**人數 10 人以上，未滿 50 人**，請使用中型防護計畫書範本製作。**人數未滿 10 人**，請使用小型防護計畫書範本製作。
範本可參考教學網頁中的附件下載可至內政部消防署下載
<http://www.nfa.gov.tw/>
或至消防局官網下載區下載
<https://www.fire.taichung.gov.tw>
- 4、組訓請依規定上傳所須附件
實地演練照片上傳至少四張與簽到表、提報表（掃描或拍照），如避難引導班照片、滅火班照片、通報班照片，其他照片。
- 5、請依各申請類別，上傳所需附件