

中華民國 110 年

2021

# 臺中市消防統計年報

Taichung City Fire Department Annual Report



臺中市政府消防局 編印

中華民國 111 年 6 月 出版

## 編輯說明

- 一、 本年報編印之目的在於陳示本局消防業務及執行成果概況，內容分為消防預算、消防人力、消防車輛裝備、消防水源、火災預防、天然災害、火災案件、緊急救護及其他等9大部分。
- 二、 本書所載資料以110年度為主，並將100年以來歷年資料一併刊列，其中動態資料所陳列者為110年全年，靜態資料為110年12月31日當日狀況。
- 三、 本年報中各項統計數據倘因修改、校正等致與前輯或他處之統計數字不同時，悉以本期登載數字為準。
- 四、 本年報中「區域別」係指本市29個行政區；「大隊別」則指各大隊統轄之區域。
- 五、 本年報所用符號代表意義如下：
  - 「--」數值無意義
  - 「...」數值尚未發布
  - 「—」無數值或數值無統計
  - 「0」數值不及半單位

# 目 次

|                                |    |
|--------------------------------|----|
| 壹、 提要分析.....                   | 1  |
| 貳、 統計表                         |    |
| 一、 消防預算                        |    |
| 表 1-1 臺中市消防歲出預算.....           | 25 |
| 二、 消防人力                        |    |
| 表 2-1 臺中市消防人力.....             | 26 |
| 表 2-2 臺中市義勇消防人員人數.....         | 30 |
| 三、 消防、救護車輛裝備                   |    |
| 表 3-1 臺中市消防、救護車輛裝備.....        | 34 |
| 四、 消防水源                        |    |
| 表 4-1 臺中市消防水源.....             | 38 |
| 五、 火災預防                        |    |
| 表 5-1 臺中市列管建築物.....            | 42 |
| 表 5-2 臺中市消防安全檢查列管對象.....       | 44 |
| 表 5-3 臺中市消防安全設備查察處理.....       | 60 |
| 表 5-4 臺中市防火管理執行情形.....         | 62 |
| 表 5-5 臺中市防焰性能認證合格廠商.....       | 66 |
| 表 5-6 臺中市設置防焰物品場所.....         | 68 |
| 表 5-7 臺中市液化石油氣消防安全檢查及違規取締..... | 70 |
| 表 5-8 臺中市消防安全設備檢修申報.....       | 76 |

|        |                  |    |
|--------|------------------|----|
| 表 5-9  | 臺中市爆竹煙火安全檢查..... | 78 |
| 表 5-10 | 臺中市爆竹煙火違法取締..... | 82 |
| 表 5-11 | 臺中市防火宣導成果彙整..... | 86 |

## 六、天然災害

|       |                         |    |
|-------|-------------------------|----|
| 表 6-1 | 臺中市天然災害人員傷亡、建物損失.....   | 88 |
| 表 6-2 | 臺中市風災災害人員傷亡、建物損失.....   | 90 |
| 表 6-3 | 臺中市水患災害人員傷亡、建物損失.....   | 92 |
| 表 6-4 | 臺中市地震災害人員傷亡、建物損失.....   | 94 |
| 表 6-5 | 臺中市其他天然災害人員傷亡、建物損失..... | 96 |

## 七、火災案件

|       |                          |     |
|-------|--------------------------|-----|
| 表 7-1 | 臺中市火災次數分類及時間.....        | 98  |
| 表 7-2 | 臺中市火災人員死傷、財物損失.....      | 100 |
| 表 7-3 | 臺中市起火建築物.....            | 104 |
| 表 7-4 | 臺中市火災次數按起火處所分.....       | 108 |
| 表 7-5 | 臺中市火災次數按起火原因分.....       | 110 |
| 表 7-6 | 臺中市火災出動人員、車輛、船艇、直升機..... | 112 |

## 八、緊急救護

|       |                           |     |
|-------|---------------------------|-----|
| 表 8-1 | 臺中市消防緊急救護服務.....          | 114 |
| 表 8-2 | 臺中市消防緊急救護急救處置.....        | 116 |
| 表 8-3 | 臺中市消防緊急救護到院前心肺功能病患統計..... | 118 |

## 九、其他

表 9-1 臺中市消防員工傷亡慰問情形.....120

表 9-2 臺中市義勇消防人員傷亡.....122

## 提要分析表次

|      |                            |    |
|------|----------------------------|----|
| 表 1  | 全國及六都 110 年消防人力比較.....     | 3  |
| 表 2  | 臺中市消防安全設備違規處理情形.....       | 10 |
| 表 3  | 臺中市防火管理執行情形.....           | 12 |
| 表 4  | 臺中市防焰性能認證合格廠商統計.....       | 13 |
| 表 5  | 臺中市設置防焰物品場所統計.....         | 13 |
| 表 6  | 臺中市液化石油氣消防安全檢查及違規取締統計..... | 14 |
| 表 7  | 臺中市消防安全設備檢修申報情形.....       | 14 |
| 表 8  | 臺中市爆竹煙火安全檢查及違法取締統計.....    | 15 |
| 表 9  | 臺中市火災發生次數統計.....           | 17 |
| 表 10 | 臺中市火災死傷人數及財物損失統計.....      | 17 |
| 表 11 | 臺中市火災死傷原因統計.....           | 18 |
| 表 12 | 臺中市火災起火原因統計.....           | 18 |
| 表 13 | 臺中市火災次數分類統計.....           | 19 |
| 表 14 | 臺中市建築物用途區分之火災統計.....       | 19 |
| 表 15 | 臺中市火災起火時段統計.....           | 20 |
| 表 16 | 臺中市火災次數及出動人次統計.....        | 21 |
| 表 17 | 臺中市火災出動車輛、船艇、直升機統計.....    | 21 |
| 表 18 | 臺中市緊急救護出勤次數統計.....         | 22 |

表 19 臺中市緊急救護服務統計.....23

表 20 臺中市緊急救護急救處置統計.....24

## 提要分析圖次

圖 1 臺中市消防預算及占總預算比率.....1

圖 2 臺中市 110 年度消防預算業務計畫分配比率.....2

圖 3 臺中市 110 年度消防預算用途別分配比率.....2

圖 4 臺中市消防人力變遷.....4

圖 5 臺中市 110 年底消防人(職)員年齡分布.....5

圖 6 臺中市 110 年底消防人(職)員教育程度.....6

圖 7 臺中市 110 年底義勇消防人員組成.....6

圖 8 臺中市消防、救護車輛裝備概況.....7

圖 9 臺中市消防栓數量.....8

圖 10 臺中市 110 年底消防栓分布概況.....9

圖 11 臺中市 110 年消防安全檢查列管對象.....10

圖 12 臺中市消防安全設備檢查情形.....11

圖 13 臺中市消防安全設備複查情形.....11

圖 14 臺中市 110 年防火宣導成果.....16

圖 15 臺中市緊急救護出勤次數與急救人數統計.....23

## 壹、提要分析



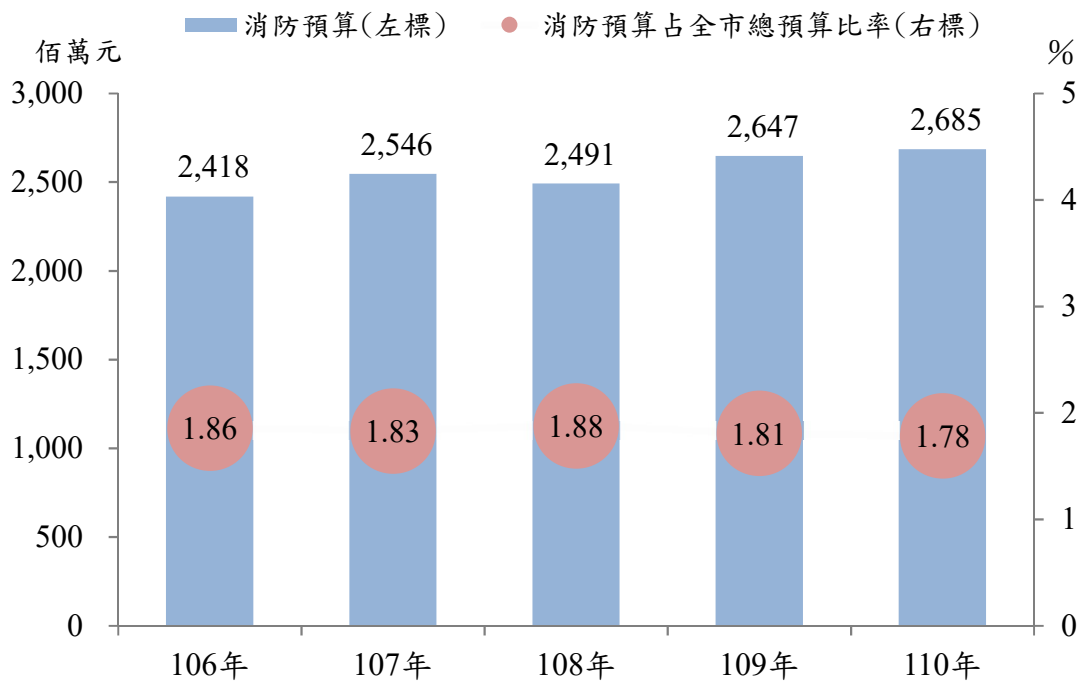


## 壹、提要分析

### 一、消防預算

110 年度臺中市政府歲出總預算為 1,506 億 1,072.50 萬元，其中消防局歲出預算 26 億 8,525.30 萬元，相較於 109 年度消防局歲出預算 26 億 4,695.30 萬元，增加 3,830.00 萬元，本局 110 年度歲出預算占全市總預算比率約 1.78%，較 109 年減少 0.03 個百分點(圖 1)。

圖 1 臺中市消防預算及占全市總預算比率



資料來源：臺中市政府消防局。

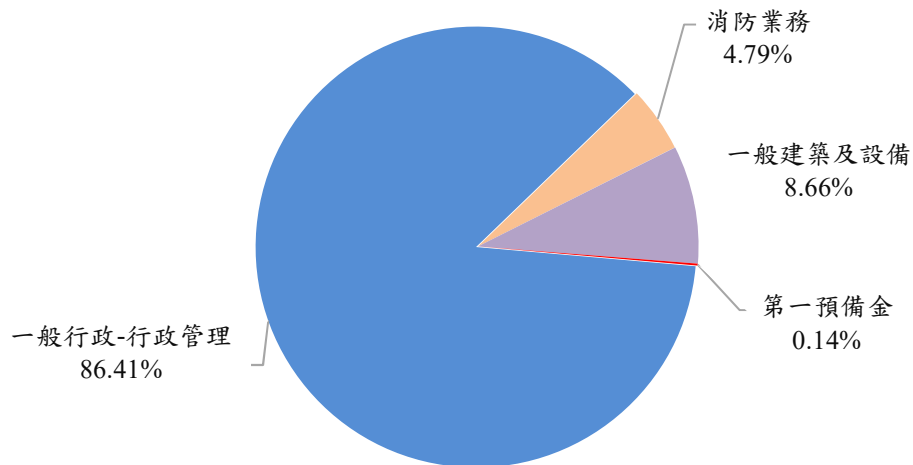
歲出預算中，若依計畫別分析，一般行政 23 億 2,025.70 萬元，占歲出預算數 86.41%；消防業務 1 億 2,871.00 萬元，占歲出預算數 4.79%；一般建築及設備 2 億 3,248.60 萬元，占歲出預算數 8.66%，第一預備金 380.00 萬元，占歲出預算數 0.14%(圖 2)。

依經費門分析，經常門 24 億 5,231.70 萬元，占歲出預算數 91.33%；資本門 2 億 3,293.60 萬元，占歲出預算數 8.67%。

依用途別分析，人事費 22 億 2,361.90 萬元，占歲出預算數 82.81%；

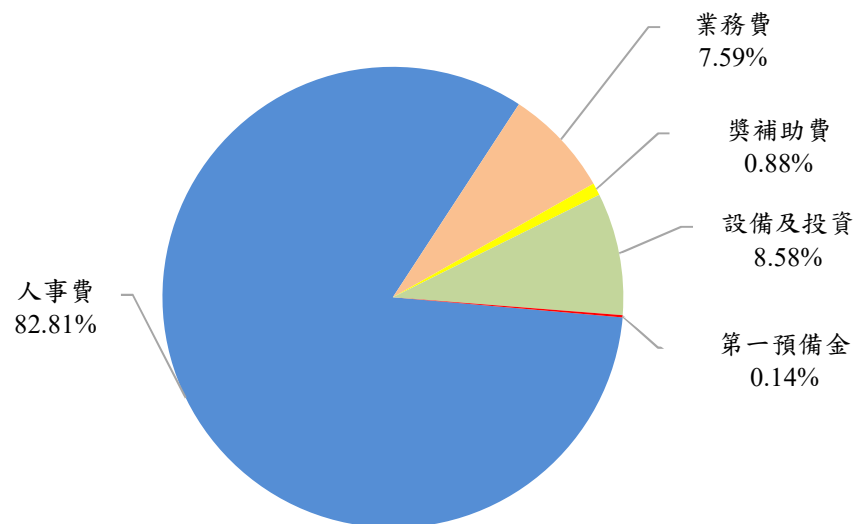
業務費 2 億 385.90 萬元，占歲出預算數 7.59%；獎補助費 2,353.90 萬元，占歲出預算數 0.88%；設備及投資 2 億 3,043.60 萬元，占歲出預算數 8.58%，第一預備金 380.00 萬元，占歲出預算數 0.14%(圖 3)。

圖 2 臺中市 110 年度消防預算業務計畫分配比率



資料來源：臺中市政府消防局。

圖 3 臺中市 110 年度消防預算用途別分配比率



資料來源：臺中市政府消防局。

## 二、消防人力

### (一) 人力編制

本局 110 年底編制員額為 1,811 人，預算員額為 1,811 人，現有員額消防人（職）員及一般行政人員共計 1,685 人，較去（109）年底 1,677 人增加 8 人，增幅為 0.48%，其中以警察官制任用者 1,586 人，占 94.12%，簡薦委制任用者 99 人，占 5.88%。本市 110 年底人口數達 281 萬 3,490 人，平均每一消防人力所需服務民眾為 1,670 人，高於六都平均 1,591 人，亦高於全國平均 1,465 人。由於本市人口密集、高樓大廈林立，本局現有人力略顯不足，尚待分年進用，以有效維護本市居民生命及財產之安全（表 1）。

表 1 全國及六都 110 年底消防人力比較

單位：人

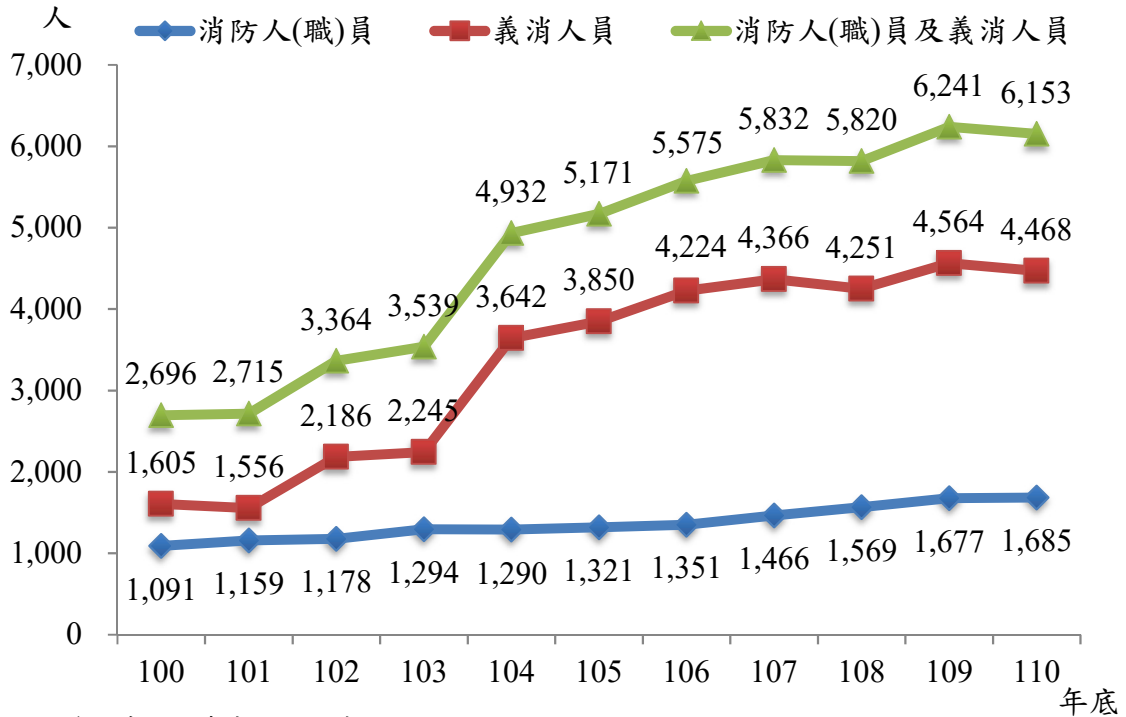
| 項目    | 消防人力<br>(A) | 人口數<br>(B) | 每一消防人力服務人口數<br>(B) / (A) |
|-------|-------------|------------|--------------------------|
| 六都及全國 |             |            |                          |
| 新北市   | 2,412       | 4,008,113  | 1,662                    |
| 臺北市   | 1,811       | 2,524,393  | 1,394                    |
| 臺中市   | 1,685       | 2,813,490  | 1,670                    |
| 臺南市   | 1,143       | 1,862,059  | 1,629                    |
| 高雄市   | 1,547       | 2,744,691  | 1,774                    |
| 桃園市   | 1,600       | 2,272,391  | 1,420                    |
| 六都合計  | 10,198      | 16,225,137 | 1,591                    |
| 全國合計  | 15,958      | 23,375,314 | 1,465                    |

資料來源：內政部戶政司、消防署。

### (二) 歷年趨勢

本局自成立以來，進用人數每年呈現微幅成長，除會計、人事、政風及一般行政人員外，消防人員係以警大、警專畢業生分發為主。由於本局近年積極向上級機關爭取預算補充消防人（職）員，因此消防人（職）員均較往年增加，消防人力呈逐年遞增趨勢（圖 4）。

圖 4 臺中市消防人力變遷



資料來源：臺中市政府消防局。

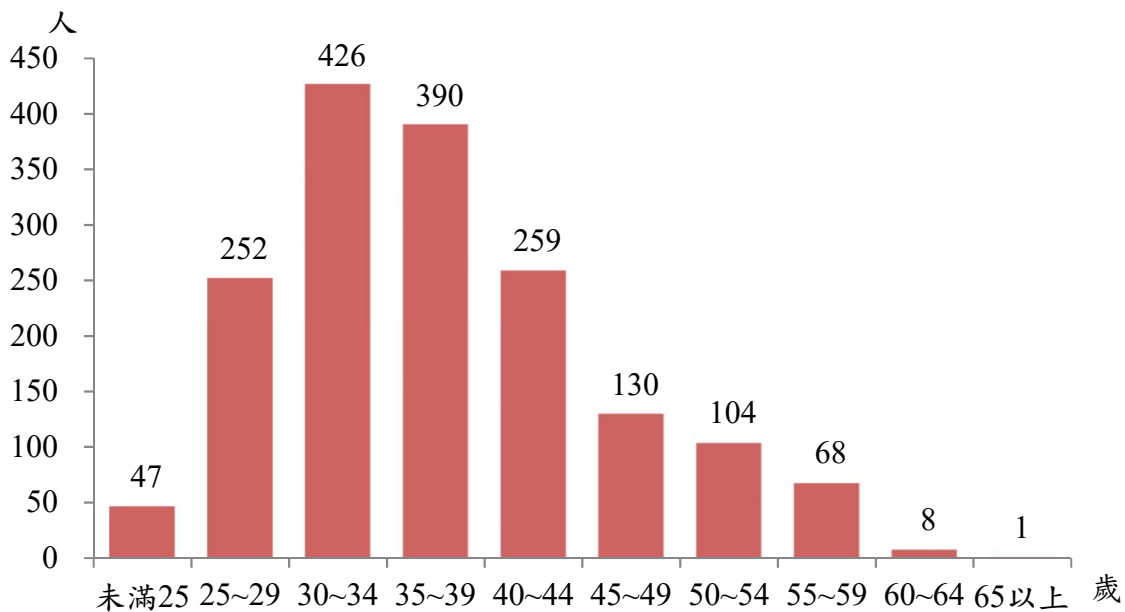
備註：1.自102年起，義勇消防人員數包含婦女防火宣導大隊及鳳凰志工大隊人數。

2.自104年起，義勇消防人員數包含各隊顧問人數。

### (三) 年齡分布

依本局消防人(職)員年齡分析，其中110年度未滿25歲47人，占2.79%；25-29歲252人，占14.96%；30-34歲426人，占25.28%；35-39歲390人，占23.15%；40-44歲259人，占15.37%；45-49歲130人，占7.71%；50-54歲104人，占6.17%；55-59歲68人，占4.04%；60-64歲8人，占0.47%，65歲以上1人，占0.06%(圖5)。

圖 5 臺中市 110 年底消防人(職)員年齡分布



資料來源：臺中市政府消防局。

#### (四) 學歷分布

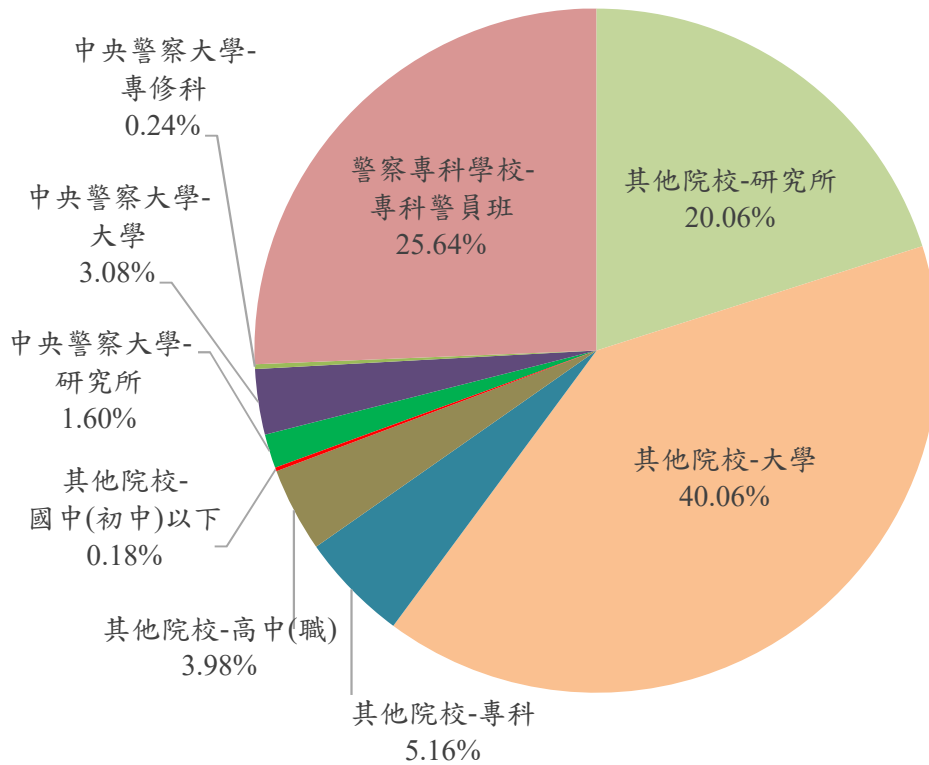
本局 110 年底現有員額共計 1,685 人，局本部（含內勤及車輛保養中心）人員計 236 人(占 14.01%)，外勤人員計 1,449 人(占 85.99%)，其中第一大隊配屬 182 人，第二大隊配屬 138 人，第三大隊配屬 240 人，第四大隊配屬 188 人，第五大隊配屬 122 人，第六大隊配屬 162 人，第七大隊配屬 171 人，第八大隊配屬 160 人，特搜大隊配屬 86 人。而現有人員教育程度，以其他院校畢業 1,170 人(占 69.44%)最多，警察專科學校畢業 432 人(占 25.64%)次之，中央警察大學畢業 83 人(占 4.92%)再次之(圖 6)。

#### (五) 義勇消防

本市於 99 年縣市合併時成立「臺中市義勇消防總隊」，計有 9 個大隊、50 個分隊。自 102 年起義勇消防人數包含婦女防火宣導大隊及鳳凰志工大隊人數，編制為 1 個義消總隊、11 個大隊、5 個中隊、90 個分隊，至 110 年底編制為 1 個義消總隊、11 個大隊、8 個中隊、120 個分隊，共計 4,468 人，其中義消總隊及 9 個救災義消大隊計 3,110 人(占 69.61%)、婦女防火宣導大隊

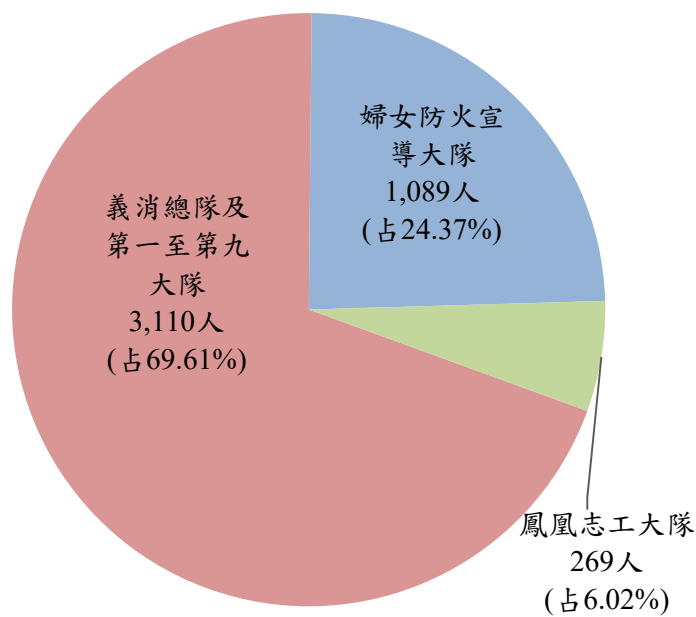
計 1,089 人(占 24.37%)、鳳凰志工大隊計 269 人(占 6.02%) (圖 7)。

**圖 6 臺中市 110 年底消防人(職)員教育程度結構**



資料來源：臺中市政府消防局。

**圖 7 臺中市 110 年底義勇消防人員組成**



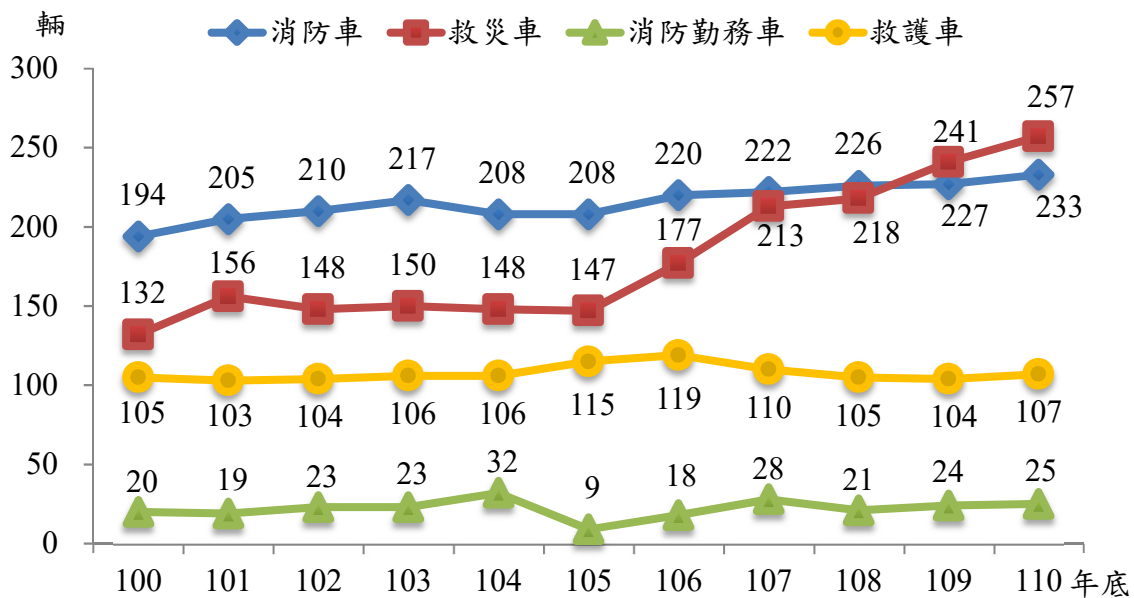
資料來源：臺中市政府消防局。

### 三、消防、救護車輛裝備

本市工商繁榮建設多元，人口密集，110年底居民達281萬3,490人。鑑於都會區災害型態愈趨複雜化，本局依據「直轄市縣市消防車輛裝備及其人力配置標準」等相關規定，妥予規劃消防車輛之配置，110年底消防、救護車輛共計622輛（不含機車）。

為有效汰換本局各式消防車輛、裝備器材，提昇各類災害搶救效能需求之迫切性，爰本市逐年編列充實及汰換消防救護車輛裝備所需經費。110年度共購置雲梯消防車2輛、化學消防車3輛、救助器材車2輛、消防後勤車3輛，另民間善款捐贈排煙車1輛、消防警備車18輛及救護車9輛，以穩健強化本市消防救護服務品質。本市現有消防車233輛(主要為水箱消防車143輛)，救災車257輛(主要為消防警備車209輛)，救護車107輛，勤務車25輛(不含機車，主要為後勤車21輛)，共計622輛(圖8)。

圖8 臺中市消防、救護車輛裝備概況



資料來源：臺中市政府消防局。

- 備註：
- 1.消防車包含雲梯消防車、化學消防車、水箱消防車、水庫消防車、幫浦消防車等。
  - 2.救災車包含救助器材車、照明燈、空氣壓縮車、救災指揮車、災情勘查車、化學災害處理車、火災現場勘驗車、消防警備車等。
  - 3.勤務車包含消防後勤車、消防查察車、災害預防宣導車等。

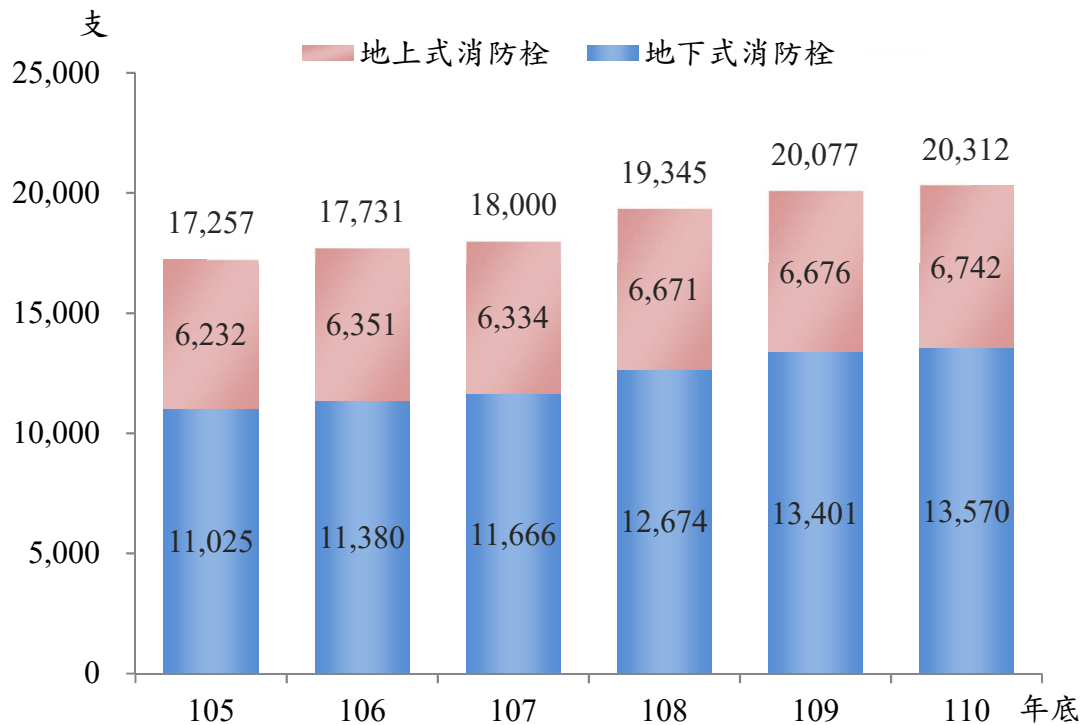


#### 四、消防水源

本市轄區內主要之消防水源為消防栓，截至 110 年底，地上式及地下式消防栓共計 20,312 處，較去年 20,077 處增加 235 處，呈逐年遞增趨勢(圖 9)。

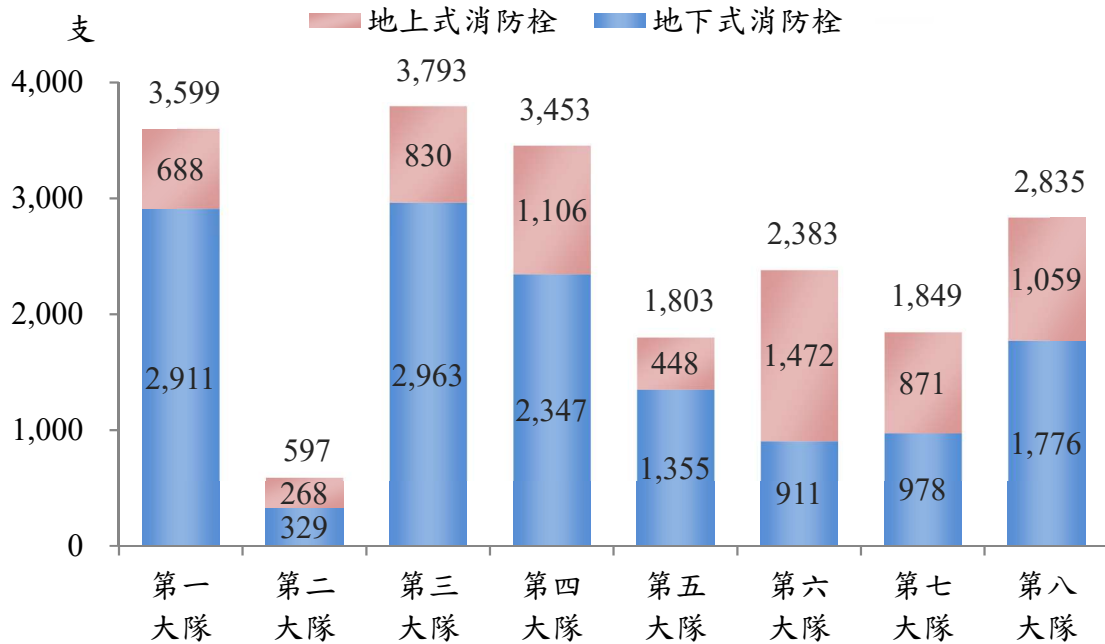
各大隊消防栓數量，以第三大隊 3,793 處為最多，第一大隊 3,599 處次之，數量最少為第二大隊 597 處，此間的差距主因係自來水管線分佈及土地面積差異所致(圖 10)。

圖 9 臺中市消防栓數量



資料來源：臺中市政府消防局。

圖 10 臺中市 110 年底消防栓分布概況



資料來源：臺中市政府消防局。

## 五、火災預防

### (一) 列管建築物

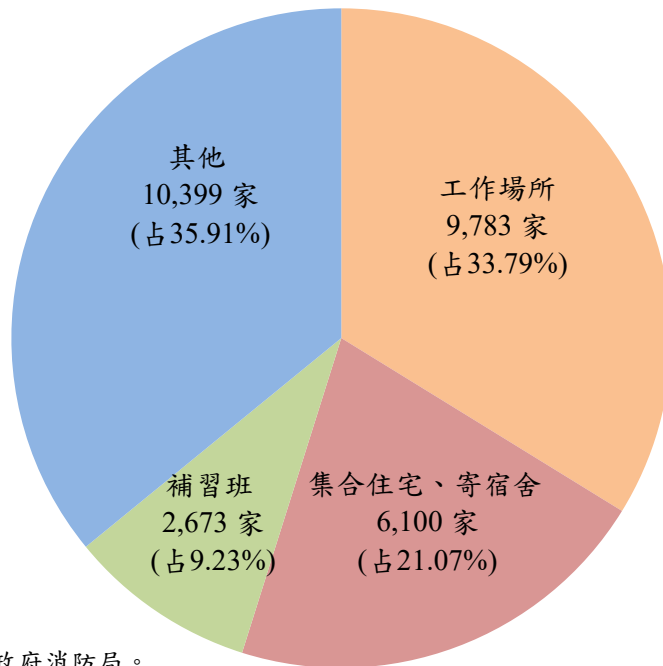
本局依消防法第 6 條第 2 項規定，消防機關得依場所之危險程度，分類列管檢查場所之消防安全設備，針對消防安全設備、檢修申報、防火管理、防焰制度、公共危險物品管理等項目加強列管執行，以落實消防安全工作。

本市 110 年底應設消防安全設備之列管建築物共計 27,737 棟，較上年增加 551 棟，增幅 2.03%，其中 1 至 5 層計 21,006 棟 (占 75.73%)，6 至 10 層計 4,178 棟 (占 15.06%)，11 層以上計 2,553 棟 (占 9.21%)。

### (二) 消防安全檢查列管對象

消防安全檢查列管對象係依消防法第 6 條第 1 項規定，針對應設消防安全設備之場所，依危險程度加以分類列管。本市 110 年底列管對象共計 28,955 家，較上年增加 751 家，增幅 2.66%，各類場所中以工作場所 9,783 家最多 (占 33.79%)，集合住宅 6,100 家次之 (占 21.07%)，補習班 2,673 家 (占 9.23%) 再次之 (圖 11)。

圖 11 臺中市 110 年消防安全檢查列管對象



資料來源：臺中市政府消防局。

### (三) 消防安全設備查察情形

本市 110 年度全年執行消防安全設備場所計檢查 20,591 件次，較上年減少 3,787 件次，減幅 15.53%，檢查合格率为 74.48%。全年不合格部分複查 5,127 件次，較上年減少 1,761 件次，複查不合格率为 3.02%，較上年減少 0.23 個百分點。罰鍰 155 件次，較上年減少 69 件次；罰鍰總金額為 283 萬 4 千元，較上年減少 47 萬 2 千元；公告停業或停止使用者共 0 家(圖 12、13 及表 2)。

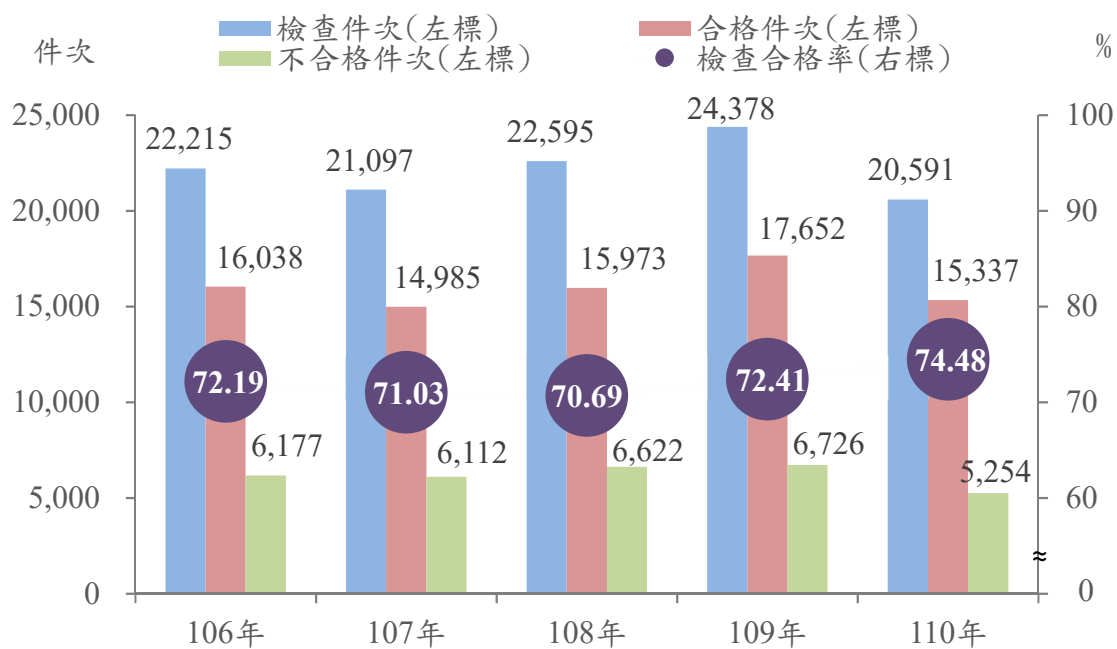
表 2 臺中市消防安全設備違規處理情形

單位：件次、元

| 項目<br>年別 | 限期改善  | 罰鍰  | 停業或<br>停止使用 | 處罰鍰<br>總金額 |
|----------|-------|-----|-------------|------------|
| 106年     | 6,080 | 97  | -           | 1,687,000  |
| 107年     | 5,970 | 142 | -           | 2,307,000  |
| 108年     | 6,472 | 150 | 1           | 2,473,000  |
| 109年     | 6,502 | 224 | -           | 3,306,000  |
| 110年     | 5,099 | 155 | -           | 2,834,000  |

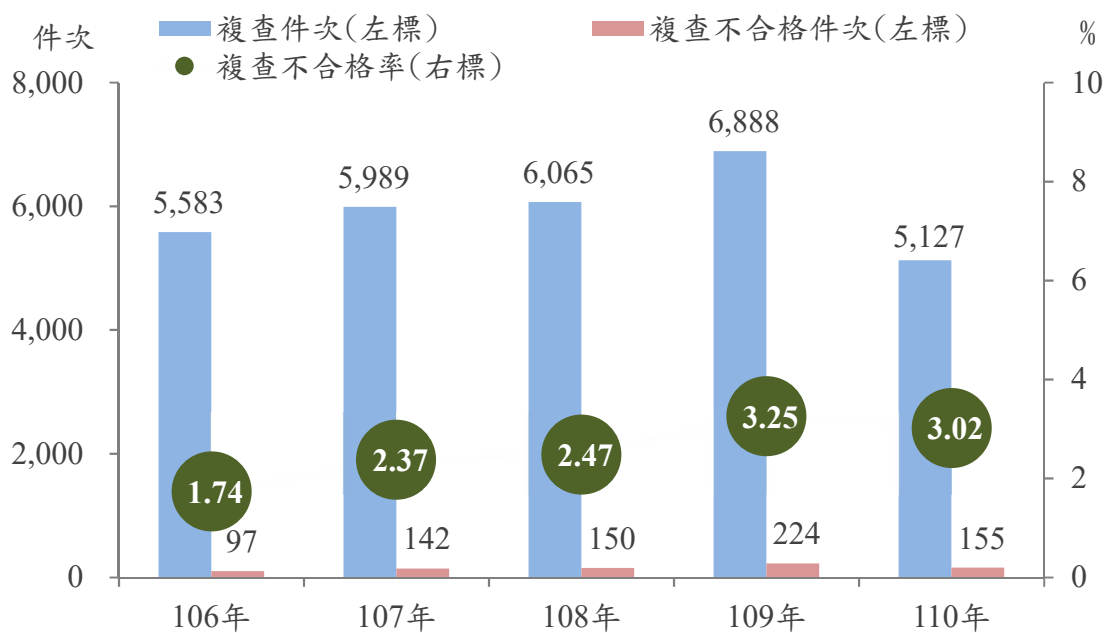
資料來源：臺中市政府消防局。

圖 12 臺中市消防安全設備檢查情形



資料來源：臺中市政府消防局。

圖 13 臺中市消防安全設備複查情形



資料來源：臺中市政府消防局。

#### (四) 防火管理執行情形

本市 110 年底應設防火管理人 7,127 家，已遴用防火管理人  
家數 7,033 家，遴派率達 98.68%，已製定提報消防防護計畫 7,032  
家，提報率達 98.67%，而本年度未依規定實施防火管理經開立  
限期改善單者計 693 件次，經複查不合格予以處罰緩者計 11 件  
次(表 3)。

表 3 臺中市防火管理執行情形

單位：家、%、件次

| 項目<br>年別 | 期底防火管理人<br>執行情形 |           |           | 期底消防防護計畫<br>製定情形 |           |           | 本期違反<br>防火管理案件 |            |
|----------|-----------------|-----------|-----------|------------------|-----------|-----------|----------------|------------|
|          | 應遴用<br>家數       | 已遴用<br>家數 | 已遴用<br>比例 | 應製定<br>家數        | 已製定<br>家數 | 已製定<br>比例 | 限期改善<br>件次     | 處以罰緩<br>件次 |
| 106年     | 6,765           | 6,604     | 97.62     | 6,765            | 6,586     | 97.35     | 1,689          | 9          |
| 107年     | 6,739           | 6,602     | 97.97     | 6,739            | 6,611     | 98.10     | 1,364          | 13         |
| 108年     | 6,962           | 6,763     | 97.14     | 6,962            | 6,776     | 97.33     | 1,323          | 18         |
| 109年     | 7,019           | 6,917     | 98.55     | 7,019            | 6,916     | 98.53     | 1,219          | 14         |
| 110年     | 7,127           | 7,033     | 98.68     | 7,127            | 7,032     | 98.67     | 693            | 11         |

資料來源：臺中市政府消防局。

#### (五) 防焰規制執行情形

本市 110 年底列管防焰性能認證合格廠商 200 家，較上年  
增加 3 家，全年檢查 183 件次，不合規定者 1 件次，檢查合格  
率 99.45%；列管應設置防焰物品場所 7,838 家，較上年增加 59  
家，全年檢查 7,189 件次，不合規定者 185 件次，合格率为 97.43%。  
對於依法應使用防焰物品但不合格之場所，本局除開立限改單  
要求管理權人儘速改善外，並持續加強宣導及複查以落實推動  
本項制度(表 4、5)。

表 4 臺中市防焰性能認證合格廠商統計

單位：家、%、件次

| 項目<br>年別 | 期<br>底<br>列<br>管<br>家<br>數 | 檢 查 情 形 |         |           | 複 查 件 次 |
|----------|----------------------------|---------|---------|-----------|---------|
|          |                            | 檢 查 件 次 | 合 格 件 次 | 檢 查 合 格 率 |         |
| 106年     | 197                        | 72      | 72      | 100.00    | -       |
| 107年     | 201                        | 145     | 144     | 99.31     | -       |
| 108年     | 189                        | 159     | 159     | 100.00    | -       |
| 109年     | 197                        | 140     | 140     | 100.00    | -       |
| 110年     | 200                        | 183     | 182     | 99.45     | -       |

資料來源：臺中市政府消防局。

表 5 臺中市設置防焰物品場所統計

單位：家、%、件次

| 項目<br>年別 | 期<br>底<br>列<br>管<br>家<br>數 | 檢 查 情 形 |         |           | 複 查 件 次 |
|----------|----------------------------|---------|---------|-----------|---------|
|          |                            | 檢 查 件 次 | 合 格 件 次 | 檢 查 合 格 率 |         |
| 106年     | 7,168                      | 7,595   | 7,336   | 96.59     | 243     |
| 107年     | 7,334                      | 6,991   | 6,758   | 96.67     | 202     |
| 108年     | 7,690                      | 5,603   | 5,368   | 95.81     | 251     |
| 109年     | 7,779                      | 7,739   | 7,472   | 96.55     | 279     |
| 110年     | 7,838                      | 7,189   | 7,004   | 97.43     | 175     |

資料來源：臺中市政府消防局。

#### (六) 液化石油氣消防安全檢查及違規取締

本市 110 年底液化石油氣消防安全檢查列管家數 654 家，其中串接使用場所 401 家最多，分銷商 225 家次之；110 年檢查次數計 3,007 次，其中合格件次 2,998 次，合格率達 99.70%，另違規取締件次 9 次，裁罰件次 7 次。本局持續加強宣導及查察取締業者違規事項(包括分裝場違規灌氣，分銷商違規超存、使用逾期鋼瓶，違反其他安全管理規定事項等)，以維護消費者權益，保障消費者使用液化石油氣安全(表 6)。

表 6 臺中市液化石油氣消防安全檢查及違規取締統計

單位：家、%、件次

| 項目<br>年別 | 期 底 列 管 家 數 |       |                |            | 檢 查 情 形    |            |       | 違 規<br>取 締<br>件 次 | 裁 處<br>件 次 |
|----------|-------------|-------|----------------|------------|------------|------------|-------|-------------------|------------|
|          | 合 計         | 分 銷 商 | 申 接 使<br>用 場 所 | 其 他<br>場 所 | 檢 查<br>件 次 | 合 格<br>件 次 | 合 格 率 |                   |            |
| 106年     | 711         | 228   | 456            | 27         | 3,657      | 3,637      | 99.45 | 20                | 20         |
| 107年     | 777         | 227   | 523            | 27         | 3,649      | 3,625      | 99.34 | 25                | 25         |
| 108年     | 746         | 228   | 490            | 28         | 3,690      | 3,656      | 99.08 | 36                | 33         |
| 109年     | 697         | 226   | 443            | 28         | 3,340      | 3,318      | 99.34 | 22                | 27         |
| 110年     | 654         | 225   | 401            | 28         | 3,007      | 2,998      | 99.70 | 9                 | 7          |

資料來源：臺中市政府消防局。

### (七) 消防安全設備檢修申報

依據消防法第 7 條規定，設置消防安全設備場所之管理權人應委託消防設備師或消防設備士，定期檢修消防安全設備，其檢修結果應報請當地消防機關備查。本局持續推動供公眾使用建築物消防安全設備檢修申報制度，截至 110 年底止，本市甲類場所應檢修申報家數 3,187 家，已申報家數 3,175 家，申報率為 99.62%，而甲類以外場所應申報家數 24,497 家，已申報家數 24,241 家，申報率為 98.95%(表 7)。

表 7 臺中市消防安全設備檢修申報情形

單位：家、%

| 項目<br>年別 | 甲 類 場 所          |                |              | 甲 類 以 外 場 所      |                |              |
|----------|------------------|----------------|--------------|------------------|----------------|--------------|
|          | 期 底 應<br>申 報 家 數 | 本 期<br>申 報 家 數 | 本 期<br>申 報 率 | 期 底 應<br>申 報 家 數 | 本 期<br>申 報 家 數 | 本 期<br>申 報 率 |
| 106年     | 3,054            | 3,042          | 99.61        | 21,993           | 15,204         | 69.13        |
| 107年     | 3,097            | 3,077          | 99.35        | 22,517           | 21,961         | 97.53        |
| 108年     | 3,160            | 3,145          | 99.53        | 22,978           | 22,615         | 98.42        |
| 109年     | 3,141            | 3,140          | 99.97        | 23,528           | 23,304         | 99.05        |
| 110年     |                  |                |              |                  |                |              |
| 上半年      | 3,243            | 3,076          | 94.85        | 24,624           | 7,995          | 32.47        |
| 下半年      | 3,187            | 3,175          | 99.62        | 24,497           | 24,241         | 98.95        |

資料來源：臺中市政府消防局。

### (八) 爆竹煙火安全管理

為維護人民生命財產，確保公共安全，預防災害發生，本局依據爆竹煙火管理條例辦理爆竹煙火安全管理，加強爆竹煙火製造、儲存及販賣場所之檢查、取締及處分，110年爆竹煙火期底場所家數計447家，其中未達管制量販賣場所計231處(占51.68%)，其次為宗教廟會活動地點計187處(占41.83%)，年度間檢查次數計884次，取締件次2次，裁處件次2次(表8)。

表8 臺中市爆竹煙火安全檢查及違法取締統計

單位：家、件次

| 項目<br>年別 | 期底場所家數 |   |                                      |                  |        | 檢<br>查<br>件<br>次 | 合<br>格<br>件<br>次 | 取<br>締<br>件<br>次 | 裁<br>處<br>件<br>次 |
|----------|--------|---|--------------------------------------|------------------|--------|------------------|------------------|------------------|------------------|
|          | 合<br>計 | 未<br>達<br>管<br>制<br>量<br>販<br>賣<br>場<br>所 | 宗<br>教<br>廟<br>會<br>活<br>動<br>地<br>點 | 可<br>疑<br>所<br>處 | 其<br>他 |                  |                  |                  |                  |
| 106年     | 513    | 273                                       | 173                                  | 61               | 6      | 1,201            | 1,201            | 5                | 5                |
| 107年     | 506    | 269                                       | 175                                  | 56               | 6      | 982              | 980              | 5                | 6                |
| 108年     | 468    | 257                                       | 175                                  | 31               | 5      | 984              | 983              | 14               | 11               |
| 109年     | 468    | 248                                       | 184                                  | 30               | 6      | 925              | 924              | 7                | 8                |
| 110年     | 447    | 231                                       | 187                                  | 25               | 4      | 884              | 884              | 2                | 2                |

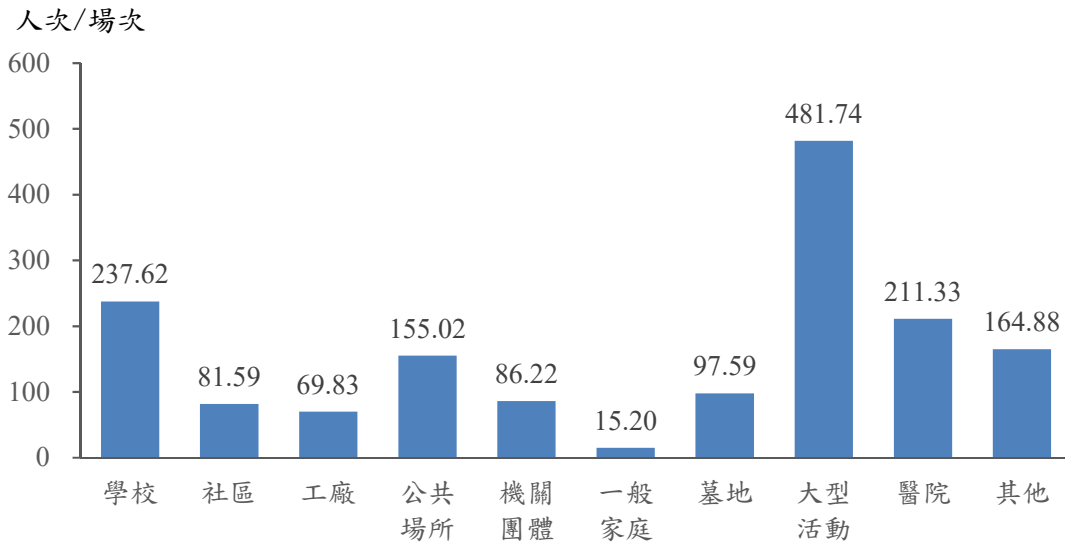
資料來源：臺中市政府消防局。

### (九) 防火宣導成果

為落實防火教育工作，本市積極辦理各項宣導活動，以達落實火災預防之目的。本市110年共舉辦4,375場次活動，動員宣導人次計8,926人次，參與人次計340,562人次，平均每場次參與人次以大型活動481.74人次最多，其次為學校237.62人次，再其次為醫院211.33人次(圖14)。



圖 14 臺中市 110 年防火宣導成果



資料來源：臺中市政府消防局。

## 六、天然災害

天然災害依類型可分為颱風、水患、地震及其他天然災害等 4 類。110 年全台共計發佈 5 個颱風警報，分別為 0603 彩雲颱風、0721 烟花颱風、0804 盧碧颱風、0910 燦樹颱風及 1010 圓規颱風，本市平日已掌握低窪、淹水與土石流等災害潛勢情資，並預劃避難疏散、安置收容與救災物資整備等防災應變措施，110 年颱風幸未造成重大災情。

## 七、火災案件

### (一) 火災發生次數、人員死傷及財物損失

#### 1. 火災發生次數

內政部消防署為真實呈現全國火災件數樣態，並為與國際資訊接軌，於 106 年起開始實施火災統計新制，擴大火災統計範圍，將火災發生次數細分為 A1、A2 及 A3 類，其中 A1 類係指造成人員死亡之火災案件；A2 類指造成人員受傷、涉及糾紛、縱火案件或起火原因待查之火災案件；A3 類則指非屬 A1、A2 類。

本市 110 年火災發生次數 2,606 次，較上年減少 587

次，減幅 18.38%，其中 A1 類 21 次，占 0.81%；A2 類 133 次，占 5.10%；A3 類 2,452 次，占 94.09%(表 9)。

表 9 臺中市火災發生次數統計

單位：次、%

| 年別   | 項目 | 合計    | A1 |      | A2  |      | A3    |       |
|------|----|-------|----|------|-----|------|-------|-------|
|      |    |       | A1 | A1比率 | A2  | A2比率 | A3    | A3比率  |
| 106年 |    | 4,048 | 20 | 0.49 | 165 | 4.08 | 3,863 | 95.43 |
| 107年 |    | 3,566 | 18 | 0.50 | 147 | 4.12 | 3,401 | 95.37 |
| 108年 |    | 3,126 | 17 | 0.54 | 163 | 5.21 | 2,946 | 94.24 |
| 109年 |    | 3,193 | 21 | 0.66 | 153 | 4.79 | 3,019 | 94.55 |
| 110年 |    | 2,606 | 21 | 0.81 | 133 | 5.10 | 2,452 | 94.09 |

資料來源：臺中市政府消防局。

備註：因四捨五入致細項加總不為100%。

## 2. 死傷人數及財物損失

本市 110 年火災死傷人數 89 人，較上年減少 60 人(減幅 40.27%)，其中死亡 24 人，受傷 65 人，分別較 109 年減少 3 人及 57 人，按死傷原因分，以有害氣體 52 人(占 58.43%)最多，火焰灼燒 26 人(占 29.21%)次之。近年來「有害氣體」與「火焰灼燒」已是造成民眾死傷的兩大殺手，本局對防範火災發生及避難逃生措施持續加強宣導，以期降低災害損傷。

本市 110 年火災造成財物損失約 5,387 萬元，較上年減少 141 萬元(表 10、11)。

表 10 臺中市火災死傷人數及財物損失統計

單位：人、千元、%

| 年別            | 項目  | 死傷人數   |        |        | 財物損失情形  |        |        |
|---------------|-----|--------|--------|--------|---------|--------|--------|
|               |     | 合計     | 死亡人數   | 受傷人數   | 合計      | 房屋     | 財、物    |
| 106年          |     | 75     | 22     | 53     | 52,551  | 19,178 | 33,373 |
| 107年          |     | 68     | 23     | 45     | 117,169 | 31,561 | 85,608 |
| 108年          |     | 120    | 20     | 100    | 58,715  | 19,486 | 39,229 |
| 109年          |     | 149    | 27     | 122    | 55,275  | 19,818 | 35,457 |
| 110年          |     | 89     | 24     | 65     | 53,866  | 14,213 | 39,653 |
| 110年與<br>上年比較 | 增減數 | -60    | -3     | -57    | -1,409  | -5,605 | 4,196  |
|               | 增減率 | -40.27 | -11.11 | -46.72 | -2.55   | -28.28 | 11.83  |

資料來源：臺中市政府消防局。

表 11 臺中市火災死傷原因統計

單位：人、%

| 項目<br>年別 | 死傷<br>人數 | 死 傷 原 因 |            |            |      |            |       |
|----------|----------|---------|------------|------------|------|------------|-------|
|          |          | 自 殺     | 火 焰<br>灼 燒 | 有 害<br>氣 體 | 跳 樓  | 外 物<br>擊 中 | 其 他   |
| 106年     | 75       | 9       | 38         | 24         | -    | 4          | -     |
|          | (百分比)    | 12.00   | 50.67      | 32.00      | -    | 5.33       | -     |
| 107年     | 68       | 13      | 34         | 18         | 1    | -          | 2     |
|          | (百分比)    | 19.12   | 50.00      | 26.47      | 1.47 | -          | 2.94  |
| 108年     | 120      | 9       | 41         | 60         | 1    | -          | 9     |
|          | (百分比)    | 7.50    | 34.17      | 50.00      | 0.83 | -          | 7.50  |
| 109年     | 149      | 8       | 52         | 69         | 3    | -          | 17    |
|          | (百分比)    | 5.37    | 34.90      | 46.31      | 2.01 | -          | 11.41 |
| 110年     | 89       | 9       | 26         | 52         | 1    | 1          | -     |
|          | (百分比)    | 10.11   | 29.21      | 58.43      | 1.12 | 1.12       | -     |

資料來源：臺中市政府消防局。

備註：因四捨五入致加總不為100%。

(二) 火災起火原因

本市 110 年前 3 大起火原因依序為因燃燒雜草、垃圾 1,448 次(占 55.56%)、敬神掃墓祭祖 315 次(占 12.09%)及電氣因素 232 次(占 8.90%)(表 12)。

表 12 臺中市火災起火原因統計

單位：次、%

| 項目<br>年別 | 火災<br>次數 | 火 災 原 因  |          |                |      |          |          |                  |          |
|----------|----------|----------|----------|----------------|------|----------|----------|------------------|----------|
|          |          | 人為<br>縱火 | 爐火<br>烹調 | 敬神<br>掃墓<br>祭祖 | 菸蒂   | 電氣<br>因素 | 遺留<br>火種 | 因燃燒<br>雜草、<br>垃圾 | 其他<br>原因 |
| 106年     | 4,048    | 44       | 434      | 376            | 146  | 427      | 49       | -                | 2,553    |
|          | (百分比)    | 1.09     | 10.72    | 9.29           | 3.61 | 10.55    | 1.21     | -                | 63.07    |
| 107年     | 3,566    | 35       | 390      | 435            | 161  | 271      | 52       | -                | 2,193    |
|          | (百分比)    | 0.98     | 10.94    | 12.20          | 4.51 | 7.60     | 1.46     | -                | 61.50    |
| 108年     | 3,126    | 25       | 430      | 204            | 173  | 279      | 57       | -                | 1,942    |
|          | (百分比)    | 0.80     | 13.76    | 6.53           | 5.53 | 8.93     | 1.82     | -                | 62.12    |
| 109年     | 3,193    | 30       | 323      | 161            | 186  | 260      | 70       | -                | 2,142    |
|          | (百分比)    | 0.94     | 10.12    | 5.04           | 5.83 | 8.14     | 2.19     | -                | 67.08    |
| 110年     | 2,606    | 33       | 78       | 315            | 150  | 232      | 68       | 1,448            | 282      |
|          | (百分比)    | 1.27     | 2.99     | 12.09          | 5.76 | 8.90     | 2.61     | 55.56            | 10.82    |

資料來源：臺中市政府消防局。

備註：1.其他原因包含自殺、燈燭、玩火、烤火、施工不慎、易燃品自燃、瓦斯漏氣或爆炸、化學物品、燃放爆竹、交通事故、天然災害、原因不明及其他。  
2.因四捨五入致細項加總不為100%。  
3.「因燃燒雜草、垃圾」火災件數較多，爰自110年起獨立分列。

### (三) 火災種類

本市 110 年火災分類以建築物 517 次(占 19.84%)最高，森林田野 403 次(占 15.46%)次之，車輛 168 次(占 6.45%)再次之；若依建築物用途分，以住宅火災 306 次最高(占 59.19%)，營業場所火災 71 次(占 13.73%)次之，作業場所 67 次(占 12.96%)再次之(表 13、14)。

表 13 臺中市火災次數分類統計

單位：次、%

| 項目<br>年別 | 火災<br>次數 | 火 災 原 因 |       |      |      |     |       |
|----------|----------|---------|-------|------|------|-----|-------|
|          |          | 建築物     | 森林田野  | 車輛   | 船舶   | 航空器 | 其他    |
| 106年     | 4,048    | 1,090   | 1,777 | 179  | 1    | -   | 1,001 |
|          | (百分比)    | 26.93   | 43.90 | 4.42 | 0.02 | -   | 24.73 |
| 107年     | 3,566    | 968     | 1,457 | 155  | -    | -   | 986   |
|          | (百分比)    | 27.15   | 40.86 | 4.35 | -    | -   | 27.65 |
| 108年     | 3,126    | 997     | 814   | 177  | -    | -   | 1,138 |
|          | (百分比)    | 31.89   | 26.04 | 5.66 | -    | -   | 36.40 |
| 109年     | 3,193    | 847     | 593   | 183  | -    | -   | 1,570 |
|          | (百分比)    | 26.53   | 18.57 | 5.73 | -    | -   | 49.17 |
| 110年     | 2,606    | 517     | 403   | 168  | -    | -   | 1,518 |
|          | (百分比)    | 19.84   | 15.46 | 6.45 | -    | -   | 58.25 |

資料來源：臺中市政府消防局。

備註：因四捨五入致細項加總不為100%。

表 14 臺中市建築物用途區分之火災統計

單位：次、%

| 項目<br>年別 | 合計    | 起 火 建 築 物 火 災 時 用 途 |          |          |      |            |          |      |
|----------|-------|---------------------|----------|----------|------|------------|----------|------|
|          |       | 住宅                  | 營業<br>場所 | 作業<br>場所 | 倉庫   | 空屋或<br>修建中 | 公共<br>設施 | 其他   |
| 106年     | 1,090 | 785                 | 88       | 123      | 33   | 27         | 5        | 29   |
|          | (百分比) | 72.02               | 8.07     | 11.28    | 3.03 | 2.48       | 0.46     | 2.66 |
| 107年     | 968   | 632                 | 90       | 117      | 58   | 23         | 6        | 42   |
|          | (百分比) | 65.29               | 9.30     | 12.09    | 5.99 | 2.38       | 0.62     | 4.34 |
| 108年     | 997   | 682                 | 110      | 105      | 41   | 17         | 11       | 31   |
|          | (百分比) | 68.41               | 11.03    | 10.53    | 4.11 | 1.71       | 1.10     | 3.11 |
| 109年     | 847   | 561                 | 108      | 82       | 22   | 23         | 13       | 38   |
|          | (百分比) | 66.23               | 12.75    | 9.68     | 2.60 | 2.72       | 1.53     | 4.49 |
| 110年     | 517   | 306                 | 71       | 67       | 34   | 12         | 6        | 21   |
|          | (百分比) | 59.19               | 13.73    | 12.96    | 6.58 | 2.32       | 1.16     | 4.06 |

資料來源：臺中市政府消防局。

備註：因四捨五入致加總不為100%。

#### (四) 火災起火時段

本市 110 年火災發生時段以 12 時至 15 時發生 630 次(占 24.17%)最多，9 時至 12 時發生 601 次 (占 23.06%)次之，15 時至 18 時 466 次(占 17.88%)再次之，3 時至 6 時 80 次(占 3.07%)最低(表 15)。

表 15 臺中市火災起火時段統計

單位：次、%

| 項目<br>年別 | 火災<br>次數       | 起 火 時 段     |             |             |              |              |              |              |             |
|----------|----------------|-------------|-------------|-------------|--------------|--------------|--------------|--------------|-------------|
|          |                | 0~3<br>時    | 3~6<br>時    | 6~9<br>時    | 9~12<br>時    | 12~15<br>時   | 15~18<br>時   | 18~21<br>時   | 21~24<br>時  |
| 106年     | 4,048<br>(百分比) | 195<br>4.82 | 124<br>3.06 | 304<br>7.51 | 748<br>18.48 | 833<br>20.58 | 924<br>22.83 | 551<br>13.61 | 369<br>9.12 |
| 107年     | 3,566<br>(百分比) | 174<br>4.88 | 115<br>3.22 | 216<br>6.06 | 740<br>21    | 797<br>22.35 | 738<br>20.70 | 485<br>13.60 | 301<br>8.44 |
| 108年     | 3,126<br>(百分比) | 166<br>5.31 | 94<br>3.01  | 231<br>7.39 | 610<br>19.51 | 662<br>21.18 | 662<br>21.18 | 458<br>14.65 | 243<br>7.77 |
| 109年     | 3,193<br>(百分比) | 169<br>5.29 | 103<br>3.23 | 231<br>7.23 | 680<br>21.30 | 679<br>21.27 | 671<br>21.01 | 411<br>12.87 | 249<br>7.80 |
| 110年     | 2,606<br>(百分比) | 120<br>4.60 | 80<br>3.07  | 165<br>6.33 | 601<br>23.06 | 630<br>24.17 | 466<br>17.88 | 336<br>12.89 | 208<br>7.98 |

資料來源：臺中市政府消防局。

備註：因四捨五入致加總不為100%。

#### (五) 火災出動資源

本市 110 年出動救災人次 74,650 人次，救出人數 105 人，平均每次火災出動人次 28.65 人次，較上年增加 6.02 人次。110 年出動車輛、船艇、直升機共計 24,783 次，其中以水箱消防車 13,476 次(占 54.38%)最多，水庫消防車 3,948 次(占 15.93%)次之，一般型救護車 2,295 次(占 9.26%)再次之，主因係現行搶救火災派遣車輛方式係以兩車為一車組出動救災，如兩輛水箱車、或水箱車搭配水庫車、或雲梯車搭配水箱車等方式，故水箱消防車出勤車次最多(表 16、17)。

表 16 臺中市火災次數及出動人次統計

單位：次、人、人次、%

| 年別            | 項目  | 火災<br>次數 | 出動<br>人次 | 平均每次火<br>災出動人次 | 救出<br>人數 |
|---------------|-----|----------|----------|----------------|----------|
| 106年          |     | 4,048    | 75,920   | 18.75          | 71       |
| 107年          |     | 3,566    | 63,079   | 17.69          | 41       |
| 108年          |     | 3,126    | 68,591   | 21.94          | 66       |
| 109年          |     | 3,193    | 72,237   | 22.62          | 105      |
| 110年          |     | 2,606    | 74,650   | 28.65          | 105      |
| 110年與<br>上年比較 | 增減數 | -587     | 2,413    | 6.02           | -        |
|               | 增減率 | -18.38   | 3.34     | 26.62          | -        |

資料來源：臺中市政府消防局。

表 17 臺中市火災出動車輛、船艇、直升機統計

單位：輛、%

| 年別   | 項目    | 合計     | 雲梯<br>消防車 | 化學<br>消防車 | 水箱<br>消防車 | 水庫<br>消防車 | 消防<br>警備車 | 一般型<br>救護車 | 其他<br>車輛 |
|------|-------|--------|-----------|-----------|-----------|-----------|-----------|------------|----------|
| 106年 |       | 22,482 | 711       | 1,715     | 12,686    | 3,389     | 898       | 2,553      | 530      |
|      | (百分比) |        | 3.16      | 7.63      | 56.43     | 15.07     | 3.99      | 11.36      | 2.36     |
| 107年 |       | 20,077 | 511       | 1,605     | 11,699    | 2,701     | 921       | 2,250      | 390      |
|      | (百分比) |        | 2.55      | 7.99      | 58.27     | 13.45     | 4.59      | 11.21      | 1.94     |
| 108年 |       | 20,354 | 599       | 1,213     | 11,710    | 2,750     | 1,103     | 2,394      | 585      |
|      | (百分比) |        | 2.94      | 5.96      | 57.53     | 13.51     | 5.42      | 11.76      | 2.87     |
| 109年 |       | 23,864 | 731       | 1,615     | 12,994    | 3,590     | 2,110     | 2,231      | 593      |
|      | (百分比) |        | 3.06      | 6.77      | 54.45     | 15.04     | 8.84      | 9.35       | 2.48     |
| 110年 |       | 24,783 | 966       | 1,647     | 13,476    | 3,948     | 1,847     | 2,295      | 604      |
|      | (百分比) |        | 3.90      | 6.65      | 54.38     | 15.93     | 7.45      | 9.26       | 2.44     |

資料來源：臺中市政府消防局。

備註：1.其他車輛包含泡沫消防車、幫浦消防車、超高壓消防車、救助器材車、排煙車、照明車、空氣壓縮車、救災指揮車、水陸兩用車、災情勘查車、化災處理車、化災現場勘驗車、消防救災越野車、消防救災機車、緊急修護車、加護型救護車、救生艇、消防直升機及其他。

2.因四捨五入致細項加總不為100%。

## 八、緊急救護

### (一) 出動次數及救護服務

隨著經濟發展穩健成長、公共建設及交通運輸網逐步完善，本市形成具有多元特色的都會區，同時轄區內人口逐年攀升，各種緊急傷、病及意外災害事故亦隨之增加，為因應各種突發緊急待援的狀況，緊急救護工作扮演的角色日益重要。

本市 110 年緊急救護出動次數 135,056 次，較上年增加 1,764 次，增幅 1.32%，平均每日出勤次數約 370 次；未送醫次數<sup>1</sup> 36,605 次，較上年增加 2,908 次，增幅 8.63%，占出動次數比率 27.10%；急救送醫人次 101,534 人次，較上年減少 2,227 人次，減幅 2.15%，其中車禍受傷 35,903 人次(占 35.36%)最多，急病 34,719 人次(占 34.19%)次之，近五年兩者合計均達 7 成(表 18、19 及圖 15)。

表 18 臺中市緊急救護出動次數統計

單位：次、%

| 年別            | 項目  | 出動次數    | 平均每日出勤次數 | 未送醫次數  | 未送醫次數  |
|---------------|-----|---------|----------|--------|--------|
|               |     |         |          |        | 較上年增減率 |
| 106年          |     | 127,707 | 350      | 28,678 | 2.32   |
| 107年          |     | 127,096 | 348      | 28,299 | -1.32  |
| 108年          |     | 128,093 | 351      | 27,909 | -1.38  |
| 109年          |     | 133,292 | 364      | 33,697 | 20.74  |
| 110年          |     | 135,056 | 370      | 36,605 | 8.63   |
| 110年與<br>上年比較 | 增減數 | 1,764   | 5.83     | 2,908  | -      |
|               | 增減率 | 1.32    | 1.60     | 8.63   | -      |

資料來源：臺中市政府消防局。

備註：平均每日出勤次數採四捨五入取整數。

<sup>1</sup> 未送醫次數係指消防機關受理救護案件救護出動，因未發現、誤報、中途取消、出勤待命（火警或支援勤務）、拒送、警察處理、現場死亡、其他等因素，最後未載送救護對象之次數。



表 19 臺中市緊急救護服務統計

單位：人次、%

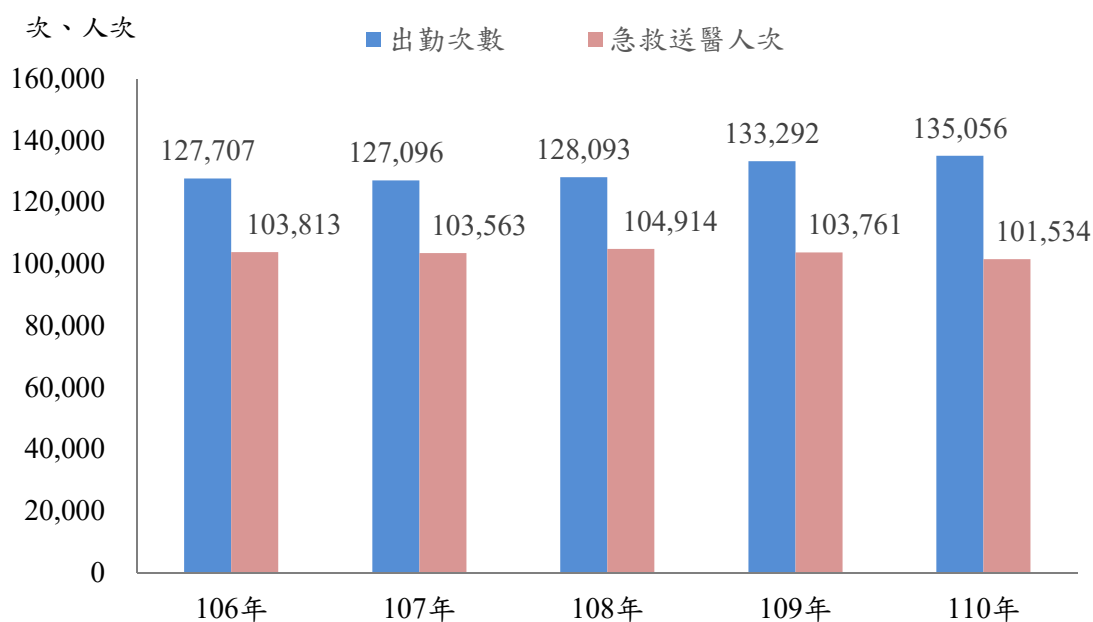
| 年別            | 項目    | 合計      | 急救送醫人次 |        |        |        |          |        |
|---------------|-------|---------|--------|--------|--------|--------|----------|--------|
|               |       |         | 車禍受傷   | 急病     | 摔跌傷    | 墜落傷    | 疑似心肺功能停止 | 其他原因   |
| 106年          |       | 103,813 | 41,318 | 34,722 | -      | 6,382  | 2,609    | 18,782 |
|               | (百分比) |         | 39.80  | 33.45  | -      | 6.15   | 2.51     | 18.09  |
| 107年          |       | 103,563 | 41,904 | 34,172 | -      | 6,615  | 2,597    | 18,275 |
|               | (百分比) |         | 40.46  | 33.00  | -      | 6.39   | 2.51     | 17.65  |
| 108年          |       | 104,914 | 40,852 | 35,581 | -      | 7,507  | 2,534    | 18,440 |
|               | (百分比) |         | 38.94  | 33.91  | -      | 7.16   | 2.42     | 17.58  |
| 109年          |       | 103,761 | 40,539 | 33,444 | 3,719  | 2,148  | 2,568    | 21,343 |
|               | (百分比) |         | 39.07  | 32.23  | 3.58   | 2.07   | 2.47     | 20.57  |
| 110年          |       | 101,534 | 35,903 | 34,719 | 8,819  | 1,307  | 2,236    | 18,550 |
|               | (百分比) |         | 35.36  | 34.19  | 8.69   | 1.29   | 2.20     | 18.27  |
| 110年與<br>上年比較 | 增減數   | -2,227  | -4,636 | 1,275  | 5,100  | -841   | -332     | -2,793 |
|               | 增減率   | -2.15   | -11.44 | 3.81   | 137.13 | -39.15 | -12.93   | -13.09 |

資料來源：臺中市政府消防局。

備註：1.其他原因包含疑似毒物中毒、疑似一氧化碳中毒、癲癇/抽搐、路倒、行為急症/精神異常、孕婦急診、一般外傷、溺水、穿刺傷、燒燙傷、電擊傷、生物咬螫傷及其他。

2.因四捨五入致細項加總不為100%。

圖 15 臺中市緊急救護出勤次數與急救送醫人次統計



資料來源：臺中市政府消防局。



## (二) 緊急救護處置

本市 110 年緊急救護急救處置計 306,462 次，較上年減少 25,564 次，減幅 7.70%，以其他處置 186,914 次(占 60.99%)最高，創傷處置 93,517 次(占 30.52%)次之，呼吸道處置 17,450 次(占 5.69%)再次之(表 20)。

表 20 臺中市緊急救護急救處置統計

單位：次、%

| 年別            | 項目    | 合計      | 呼吸道處置  | 創傷處置    | 心肺復甦術 | 藥物處置  | 其他處置    | 醫療/線上指導 |
|---------------|-------|---------|--------|---------|-------|-------|---------|---------|
| 106年          |       | 320,620 | 22,218 | 103,200 | 5,097 | 606   | 189,499 | -       |
|               | (百分比) |         | 6.93   | 32.19   | 1.59  | 0.19  | 59.10   | -       |
| 107年          |       | 321,884 | 20,799 | 103,398 | 5,203 | 1,413 | 191,065 | 6       |
|               | (百分比) |         | 6.46   | 32.12   | 1.62  | 0.44  | 59.36   | 0.00    |
| 108年          |       | 330,476 | 21,035 | 101,220 | 5,213 | 2,019 | 200,974 | 15      |
|               | (百分比) |         | 6.37   | 30.63   | 1.58  | 0.61  | 60.81   | 0.00    |
| 109年          |       | 332,026 | 19,525 | 105,798 | 6,866 | 2,065 | 197,768 | 4       |
|               | (百分比) |         | 5.88   | 31.86   | 2.07  | 0.62  | 59.56   | 0.00    |
| 110年          |       | 306,462 | 17,450 | 93,517  | 6,642 | 1,939 | 186,914 | -       |
|               | (百分比) |         | 5.69   | 30.52   | 2.17  | 0.63  | 60.99   | -       |
| 110年與<br>上年比較 | 增減數   | -25,564 | -2,075 | -12,281 | -224  | -126  | -10,854 | -4      |
|               | 增減率   | -7.70   | -10.63 | -11.61  | -3.26 | -6.10 | -5.49   | -100.00 |

資料來源：臺中市政府消防局。

備註：1.呼吸道處置包含口咽呼吸道、鼻咽呼吸道、抽吸、哈姆立克法、SGA、鼻管、面罩、非再呼吸型面罩、BVM、霧化吸入型面罩及其他。  
2.創傷處置包含頸圈、清洗傷口、包紮止血、骨折固定、長背板固定、KED固定、其他。  
3.心肺復甦術包含自動心肺復甦機、CPR、使用AED不建議電擊及使用AED電擊。  
4.藥物處置靜脈輸液、口服葡萄糖、協助Aspirin、協助NTG含片及協助支氣管擴張劑。  
5.其他處置包含保暖、心理支持、急產接生、約束帶、灌洗眼睛、測量血糖及其他。  
6.因四捨五入致細項加總不為100%。

## 九、其他

### (一) 消防員工傷亡

本局 110 年員工傷亡總計 16 人，因公受傷 8 人，因病住院 8 人。

### (二) 義勇消防人員傷亡

本局 110 年義勇消防人員傷亡總計 7 人，因公受傷 2 人，意外死亡 1 人，因病死亡 4 人。

## 貳、統計表



表 1—1 臺中市消防歲出預算

單位：千元、%

| 會計年別<br>及<br>業務別 | 總預算         | 消防預算數     | 消防預算占全市總預<br>算比率(%) |
|------------------|-------------|-----------|---------------------|
| 100年             | 105,475,439 | 1,792,734 | 1.70                |
| 101年             | 110,702,665 | 1,936,768 | 1.75                |
| 102年             | 119,563,415 | 1,910,148 | 1.60                |
| 103年             | 116,515,785 | 2,020,414 | 1.73                |
| 104年             | 121,075,664 | 2,198,787 | 1.82                |
| 105年             | 131,054,168 | 2,179,219 | 1.66                |
| 106年             | 130,218,323 | 2,417,742 | 1.86                |
| 107年             | 139,156,602 | 2,545,510 | 1.83                |
| 108年             | 132,666,508 | 2,490,957 | 1.88                |
| 109年             | 146,449,943 | 2,646,953 | 1.81                |
| 110年             | 150,610,725 | 2,685,253 | 1.78                |
| 經常門              | -           | 2,452,317 | 1.63                |
| 一般行政             | -           | 2,319,807 | 1.54                |
| 行政管理             | -           | 2,319,807 | 1.54                |
| 消防業務             | -           | 128,710   | 0.09                |
| 火災預防             | -           | 13,469    | 0.01                |
| 危險物品管理           | -           | 5,020     | 0.00                |
| 災害搶救             | -           | 33,730    | 0.02                |
| 災害管理             | -           | 12,253    | 0.01                |
| 緊急救護             | -           | 10,977    | 0.01                |
| 教育訓練             | -           | 8,071     | 0.01                |
| 火災調查             | -           | 1,126     | 0.00                |
| 救災救護指揮中心         | -           | 16,116    | 0.01                |
| 特搜大隊             | -           | 1,551     | 0.00                |
| 各救災救護大隊          | -           | 26,397    | 0.02                |
| 第一預備金            | -           | 3,800     | 0.00                |
| 第一預備金            | -           | 3,800     | 0.00                |
| 資本門              | -           | 232,936   | 0.15                |
| 一般行政             | -           | 450       | 0.00                |
| 行政管理             | -           | 450       | 0.00                |
| 一般建築及設備          | -           | 232,486   | 0.15                |
| 一般建築及設備          | -           | 232,486   | 0.15                |

資料來源：依據本局會計室資料編製。

表 2-1 臺中市

| 年<br>別<br>及<br>大<br>隊<br>別 | 編<br>制<br>員<br>額 | 預<br>算<br>員<br>額 | 現 有    |           |     |     |           |     |     |           |     |     |
|----------------------------|------------------|------------------|--------|-----------|-----|-----|-----------|-----|-----|-----------|-----|-----|
|                            |                  |                  | 總<br>計 | 按 官 等 分   |     |     |           |     |     |           |     |     |
|                            |                  |                  |        | 十 職 等 以 上 |     |     | 六 至 九 職 等 |     |     | 五 職 等 以 下 |     |     |
|                            |                  |                  |        | 合 計       | 警 監 | 簡 任 | 合 計       | 警 正 | 薦 任 | 合 計       | 警 佐 | 委 任 |
| 100年底                      | 1,472            | 1,172            | 1,091  | 8         | 5   | 3   | 442       | 382 | 60  | 641       | 593 | 48  |
| 101年底                      | 1,472            | 1,272            | 1,159  | 8         | 5   | 3   | 482       | 411 | 71  | 669       | 632 | 37  |
| 102年底                      | 1,472            | 1,372            | 1,178  | 8         | 5   | 3   | 519       | 448 | 71  | 651       | 619 | 32  |
| 103年底                      | 1,472            | 1,472            | 1,294  | 8         | 4   | 4   | 524       | 458 | 66  | 762       | 728 | 34  |
| 104年底                      | 1,472            | 1,472            | 1,290  | 8         | 6   | 2   | 540       | 473 | 67  | 742       | 711 | 31  |
| 105年底                      | 1,811            | 1,472            | 1,321  | 7         | 4   | 3   | 558       | 496 | 62  | 756       | 726 | 30  |
| 106年底                      | 1,811            | 1,585            | 1,351  | 8         | 4   | 4   | 628       | 564 | 64  | 715       | 683 | 32  |
| 107年底                      | 1,811            | 1,698            | 1,466  | 7         | 3   | 4   | 643       | 576 | 67  | 816       | 787 | 29  |
| 108年底                      | 1,811            | 1,811            | 1,569  | 8         | 4   | 4   | 689       | 622 | 67  | 872       | 845 | 27  |
| 109年底                      | 1,811            | 1,811            | 1,677  | 8         | 4   | 4   | 724       | 654 | 70  | 945       | 917 | 28  |
| 110年底                      | 1,811            | 1,811            | 1,685  | 8         | 4   | 4   | 772       | 702 | 70  | 905       | 880 | 25  |
| 大隊別                        |                  |                  |        |           |     |     |           |     |     |           |     |     |
| 局本部                        | -                | -                | 236    | 8         | 4   | 4   | 177       | 109 | 68  | 51        | 26  | 25  |
| 第一大隊                       | -                | -                | 182    | -         | -   | -   | 66        | 66  | -   | 116       | 116 | -   |
| 第二大隊                       | -                | -                | 138    | -         | -   | -   | 66        | 65  | 1   | 72        | 72  | -   |
| 第三大隊                       | -                | -                | 240    | -         | -   | -   | 98        | 98  | -   | 142       | 142 | -   |
| 第四大隊                       | -                | -                | 188    | -         | -   | -   | 57        | 57  | -   | 131       | 131 | -   |
| 第五大隊                       | -                | -                | 122    | -         | -   | -   | 47        | 46  | 1   | 75        | 75  | -   |
| 第六大隊                       | -                | -                | 162    | -         | -   | -   | 73        | 73  | -   | 89        | 89  | -   |
| 第七大隊                       | -                | -                | 171    | -         | -   | -   | 77        | 77  | -   | 94        | 94  | -   |
| 第八大隊                       | -                | -                | 160    | -         | -   | -   | 78        | 78  | -   | 82        | 82  | -   |
| 特搜大隊                       | -                | -                | 86     | -         | -   | -   | 33        | 33  | -   | 53        | 53  | -   |

資料來源：依據本局公務統計報表「臺中市消防人力」編製。

# 消防人力

單位：人

| 員             |                    |                    |                    |                    |                    |                    |                    |                    |               | 額     |     |
|---------------|--------------------|--------------------|--------------------|--------------------|--------------------|--------------------|--------------------|--------------------|---------------|-------|-----|
| 按年齡分          |                    |                    |                    |                    |                    |                    |                    |                    |               | 按性別分  |     |
| 未滿<br>25<br>歲 | 25<br> <br>29<br>歲 | 30<br> <br>34<br>歲 | 35<br> <br>39<br>歲 | 40<br> <br>44<br>歲 | 45<br> <br>49<br>歲 | 50<br> <br>54<br>歲 | 55<br> <br>59<br>歲 | 60<br> <br>64<br>歲 | 65<br>歲<br>以上 | 男     | 女   |
| 136           | 266                | 220                | 136                | 116                | 145                | 59                 | 12                 | 1                  | -             | 974   | 117 |
| 107           | 287                | 234                | 149                | 118                | 146                | 88                 | 26                 | 4                  | -             | 1,028 | 131 |
| 117           | 298                | 254                | 151                | 115                | 157                | 69                 | 13                 | 4                  | -             | 1,052 | 126 |
| 112           | 341                | 279                | 197                | 119                | 131                | 94                 | 17                 | 3                  | 1             | 1,144 | 150 |
| 165           | 224                | 351                | 194                | 150                | 106                | 63                 | 34                 | 3                  | -             | 1,133 | 157 |
| 76            | 272                | 358                | 240                | 139                | 123                | 94                 | 16                 | 3                  | -             | 1,157 | 164 |
| 70            | 235                | 379                | 272                | 144                | 116                | 104                | 28                 | 3                  | -             | 1,185 | 166 |
| 81            | 262                | 407                | 303                | 147                | 113                | 120                | 30                 | 3                  | -             | 1,286 | 180 |
| 54            | 319                | 397                | 336                | 192                | 110                | 111                | 46                 | 4                  | -             | 1,383 | 186 |
| 53            | 314                | 413                | 381                | 230                | 124                | 101                | 56                 | 4                  | 1             | 1,477 | 200 |
| 47            | 252                | 426                | 390                | 259                | 130                | 104                | 68                 | 8                  | 1             | 1,484 | 201 |
| 1             | 6                  | 37                 | 51                 | 54                 | 40                 | 24                 | 14                 | 8                  | 1             | 156   | 80  |
| 8             | 48                 | 43                 | 39                 | 24                 | 11                 | 6                  | 3                  | -                  | -             | 165   | 17  |
| 3             | 15                 | 27                 | 34                 | 30                 | 10                 | 10                 | 9                  | -                  | -             | 124   | 14  |
| 11            | 39                 | 67                 | 56                 | 37                 | 12                 | 11                 | 7                  | -                  | -             | 218   | 22  |
| 7             | 46                 | 57                 | 35                 | 21                 | 13                 | 8                  | 1                  | -                  | -             | 169   | 19  |
| 9             | 21                 | 30                 | 23                 | 16                 | 7                  | 11                 | 5                  | -                  | -             | 112   | 10  |
| 1             | 21                 | 48                 | 40                 | 24                 | 9                  | 8                  | 11                 | -                  | -             | 151   | 11  |
| 4             | 28                 | 50                 | 40                 | 24                 | 10                 | 9                  | 6                  | -                  | -             | 151   | 20  |
| 2             | 21                 | 33                 | 47                 | 18                 | 14                 | 15                 | 10                 | -                  | -             | 152   | 8   |
| 1             | 7                  | 34                 | 25                 | 11                 | 4                  | 2                  | 2                  | -                  | -             | 86    | -   |

表 2-1 臺中市

| 年<br>別<br>及<br>大<br>隊<br>別 | 現 有           |              |              |       |     |                |                |                      |                  |
|----------------------------|---------------|--------------|--------------|-------|-----|----------------|----------------|----------------------|------------------|
|                            | 按 考 試 及 任 用 分 |              |              |       |     |                |                | 以 技 術 人 員<br>機 要 任 用 | 比 照 警 務<br>佐 待 遇 |
|                            | 警 察 特 考       |              |              | 高 普 考 |     | 其 他 考 試        |                |                      |                  |
|                            | 乙 等<br>(3 等)  | 丙 等<br>(4 等) | 丁 等<br>(5 等) | 高 考   | 普 考 | 相 當 高<br>考 以 上 | 相 當 普<br>考 以 下 |                      |                  |
| 100年底                      | 275           | 603          | 1            | 15    | 4   | 171            | 22             | -                    | -                |
| 101年底                      | 267           | 680          | -            | 19    | -   | 171            | 21             | -                    | 1                |
| 102年底                      | 302           | 639          | -            | 17    | 1   | 213            | 5              | -                    | 1                |
| 103年底                      | 270           | 760          | -            | 19    | 3   | 231            | 11             | -                    | -                |
| 104年底                      | 276           | 943          | -            | 19    | 6   | 35             | 11             | -                    | -                |
| 105年底                      | 254           | 760          | -            | 15    | 2   | 277            | 13             | -                    | -                |
| 106年底                      | 249           | 709          | -            | 16    | 3   | 357            | 17             | -                    | -                |
| 107年底                      | 52            | 16           | -            | 19    | 2   | 548            | 829            | -                    | -                |
| 108年底                      | 240           | 915          | -            | 26    | 3   | 380            | 5              | -                    | -                |
| 109年底                      | 237           | 984          | -            | 20    | 2   | 424            | 10             | -                    | -                |
| 110年底                      | 233           | 947          | -            | 20    | 1   | 474            | 10             | -                    | -                |
| 大隊別                        |               |              |              |       |     |                |                |                      |                  |
| 局本部                        | 76            | 38           | -            | 20    | 1   | 91             | 10             | -                    | -                |
| 第一大隊                       | 19            | 120          | -            | -     | -   | 43             | -              | -                    | -                |
| 第二大隊                       | 19            | 77           | -            | -     | -   | 42             | -              | -                    | -                |
| 第三大隊                       | 25            | 156          | -            | -     | -   | 59             | -              | -                    | -                |
| 第四大隊                       | 21            | 135          | -            | -     | -   | 32             | -              | -                    | -                |
| 第五大隊                       | 12            | 79           | -            | -     | -   | 31             | -              | -                    | -                |
| 第六大隊                       | 16            | 94           | -            | -     | -   | 52             | -              | -                    | -                |
| 第七大隊                       | 19            | 105          | -            | -     | -   | 47             | -              | -                    | -                |
| 第八大隊                       | 21            | 84           | -            | -     | -   | 55             | -              | -                    | -                |
| 特搜大隊                       | 5             | 59           | -            | -     | -   | 22             | -              | -                    | -                |

資料來源：依據本局公務統計報表「臺中市消防人力」編製。

# 消防人力(續)

單位：人

| 員 額         |     |       |       |             |       |         |     |     |           |                 |  |
|-------------|-----|-------|-------|-------------|-------|---------|-----|-----|-----------|-----------------|--|
| 按 學         |     |       |       |             |       | 分 校     |     |     |           |                 |  |
| 中 央 警 察 大 學 |     |       |       | 警 察 專 科 學 校 |       | 其 他 院 校 |     |     |           |                 |  |
| 研 究 所       | 大 學 | 專 修 科 | 警 佐 班 | 專 科 警 員 班   | 警 員 班 | 研 究 所   | 大 學 | 專 科 | 高 中 ( 職 ) | 國 中 ( 初 中 ) 以 下 |  |
| 14          | 75  | 9     | -     | 559         | 98    | 37      | 173 | 95  | 31        | -               |  |
| 21          | 76  | 9     | -     | 571         | 98    | 45      | 227 | 108 | 4         | -               |  |
| 21          | 75  | 9     | -     | 566         | 98    | 53      | 226 | 108 | 22        | -               |  |
| 19          | 75  | 7     | 1     | 579         | 91    | 69      | 330 | 108 | 15        | -               |  |
| 19          | 75  | 3     | -     | 521         | 42    | 109     | 359 | 107 | 54        | 1               |  |
| 20          | 69  | 4     | -     | 528         | 68    | 117     | 389 | 98  | 28        | -               |  |
| 22          | 68  | 2     | -     | 484         | 40    | 176     | 415 | 96  | 48        | -               |  |
| 23          | 43  | 27    | -     | 466         | 21    | 215     | 421 | 187 | 61        | 2               |  |
| 26          | 54  | -     | -     | 453         | -     | 263     | 597 | 92  | 82        | 2               |  |
| 27          | 54  | 4     | -     | 455         | -     | 300     | 679 | 91  | 64        | 3               |  |
| 27          | 52  | 4     | -     | 432         | -     | 338     | 675 | 87  | 67        | 3               |  |
| 18          | 22  | -     | -     | 38          | -     | 86      | 64  | 7   | 1         | -               |  |
| 1           | 3   | 2     | -     | 44          | -     | 28      | 84  | 8   | 11        | 1               |  |
| -           | 3   | -     | -     | 37          | -     | 21      | 60  | 11  | 5         | 1               |  |
| 2           | 6   | -     | -     | 53          | -     | 41      | 109 | 17  | 11        | 1               |  |
| -           | 4   | -     | -     | 43          | -     | 25      | 101 | 6   | 9         | -               |  |
| -           | 2   | -     | -     | 26          | -     | 25      | 51  | 6   | 12        | -               |  |
| 4           | 3   | 1     | -     | 53          | -     | 28      | 59  | 11  | 3         | -               |  |
| 2           | 4   | -     | -     | 60          | -     | 36      | 55  | 7   | 7         | -               |  |
| -           | 3   | 1     | -     | 61          | -     | 25      | 59  | 7   | 4         | -               |  |
| -           | 2   | -     | -     | 17          | -     | 23      | 33  | 7   | 4         | -               |  |



表 2-2 臺中市義勇

| 年 別<br>及<br>大 隊 別 | 合計    | 按性別分  |       | 按 職 |             |     |             |     |     |     |
|-------------------|-------|-------|-------|-----|-------------|-----|-------------|-----|-----|-----|
|                   |       | 男     | 女     | 總 隊 |             |     |             |     |     | 大隊長 |
|                   |       |       |       | 總隊長 | 副<br>總<br>長 | 總幹事 | 副<br>總<br>幹 | 幹 事 | 顧 問 |     |
| 100年底             | 1,605 | 1,493 | 112   | 1   | 5           | 1   | 2           | 6   | -   | 8   |
| 101年底             | 1,556 | 1,456 | 100   | 1   | 5           | 1   | 2           | 6   | -   | 8   |
| 102年底             | 2,186 | 1,518 | 668   | 1   | 5           | 1   | 1           | 1   | 2   | 10  |
| 103年底             | 2,245 | 1,559 | 686   | 1   | 5           | 1   | 2           | -   | 2   | 10  |
| 104年底             | 3,642 | 2,897 | 745   | 1   | 5           | 1   | 2           | -   | 20  | 10  |
| 105年底             | 3,850 | 3,086 | 764   | 1   | 4           | 1   | 2           | -   | 18  | 10  |
| 106年底             | 4,224 | 3,085 | 1,139 | 1   | 4           | 1   | 2           | -   | 18  | 10  |
| 107年底             | 4,366 | 3,083 | 1,283 | 1   | 4           | 1   | 4           | -   | 18  | 10  |
| 108年底             | 4,251 | 2,976 | 1,275 | 1   | 4           | 1   | 4           | 1   | 18  | 11  |
| 109年底             | 4,564 | 3,176 | 1,388 | 1   | 4           | 1   | 3           | 1   | -   | 11  |
| 110年底             | 4,468 | 3,170 | 1,298 | 1   | 4           | 1   | 2           | -   | -   | 11  |
| 大隊別               |       |       |       |     |             |     |             |     |     |     |
| 總 隊               | 8     | 8     | -     | 1   | 4           | 1   | 2           | -   | -   | -   |
| 第一大隊              | 466   | 445   | 21    | -   | -           | -   | -           | -   | -   | 1   |
| 第二大隊              | 204   | 197   | 7     | -   | -           | -   | -           | -   | -   | 1   |
| 第三大隊              | 623   | 585   | 38    | -   | -           | -   | -           | -   | -   | 1   |
| 第四大隊              | 563   | 546   | 17    | -   | -           | -   | -           | -   | -   | 1   |
| 第五大隊              | 457   | 450   | 7     | -   | -           | -   | -           | -   | -   | 1   |
| 第六大隊              | 180   | 180   | -     | -   | -           | -   | -           | -   | -   | 1   |
| 第七大隊              | 260   | 248   | 12    | -   | -           | -   | -           | -   | -   | 1   |
| 第八大隊              | 183   | 179   | 4     | -   | -           | -   | -           | -   | -   | 1   |
| 第九大隊              | 166   | 139   | 27    | -   | -           | -   | -           | -   | -   | 1   |
| 婦女防火<br>宣導大隊      | 1,089 | 16    | 1,073 | -   | -           | -   | -           | -   | -   | 1   |
| 鳳凰志工<br>大 隊       | 269   | 177   | 92    | -   | -           | -   | -           | -   | -   | 1   |

資料來源：依據本局公務統計報表「臺中市義勇消防人員人數」編製。

備 註：1.自102年起，義消人數涵蓋婦女防火宣導大隊及鳳凰志工大隊人數。

2.自104年起，義消人數涵蓋各隊顧問人數。

# 消防人員人數

單位：人

| 稱 分     |       |       |     |         |     |       |         |     |         |     |  |
|---------|-------|-------|-----|---------|-----|-------|---------|-----|---------|-----|--|
| 大 隊     |       |       |     |         |     | 中 隊   |         |     |         |     |  |
| 副 大 隊 長 | 總 幹 事 | 副 幹 事 | 幹 事 | 助 理 幹 事 | 顧 問 | 中 隊 長 | 副 中 隊 長 | 幹 事 | 助 理 幹 事 | 顧 問 |  |
| 14      | 7     | 17    | 18  | 5       | 36  | 4     | 3       | 4   | -       | 2   |  |
| 16      | 9     | 18    | 20  | 5       | 18  | -     | -       | -   | -       | -   |  |
| 21      | 10    | 25    | 26  | 21      | -   | 5     | 9       | 5   | 1       | -   |  |
| 20      | 11    | 24    | 27  | 19      | 1   | 5     | 7       | 3   | 3       | -   |  |
| 21      | 10    | 25    | 26  | 20      | 185 | 5     | 7       | 3   | 4       | 1   |  |
| 20      | 9     | 30    | 25  | 17      | 161 | 5     | 9       | 2   | 3       | 4   |  |
| 22      | 11    | 30    | 27  | 18      | 189 | 8     | 14      | 6   | 6       | 4   |  |
| 18      | 11    | 28    | 24  | 22      | 215 | 8     | 15      | 6   | -       | 4   |  |
| 17      | 10    | 24    | 27  | 21      | 197 | 6     | 14      | 7   | 7       | 5   |  |
| 19      | 10    | 25    | 29  | 22      | 282 | 7     | 14      | 7   | 6       | 4   |  |
| 18      | 11    | 26    | 30  | 22      | 242 | 8     | 13      | 7   | 6       | 1   |  |
| -       | -     | -     | -   | -       | -   | -     | -       | -   | -       | -   |  |
| 2       | 1     | 3     | 2   | 3       | 2   | -     | -       | -   | -       | -   |  |
| 2       | 1     | 2     | 2   | 1       | -   | -     | -       | -   | -       | -   |  |
| 2       | 1     | 3     | 4   | 1       | 50  | -     | -       | -   | -       | -   |  |
| 2       | 1     | 3     | 1   | 2       | 30  | -     | -       | -   | -       | -   |  |
| 3       | 1     | 2     | 3   | 3       | 31  | -     | -       | -   | -       | -   |  |
| 2       | 1     | 3     | 3   | 3       | 18  | -     | -       | -   | -       | -   |  |
| 1       | 1     | -     | 3   | 1       | 84  | -     | -       | -   | -       | -   |  |
| 2       | 1     | 3     | 3   | 2       | 20  | -     | -       | -   | -       | -   |  |
| -       | 2     | 3     | 4   | 3       | 1   | -     | -       | -   | -       | -   |  |
| -       | 1     | 3     | 2   | 1       | 1   | 8     | 13      | 7   | 6       | 1   |  |
| 2       | -     | 1     | 3   | 2       | 5   | -     | -       | -   | -       | -   |  |

表 2-2 臺中市義勇

| 年<br>別<br>及<br>大<br>隊<br>別 | 按 職 稱 分 |              |        |                  |        |     |              |        |
|----------------------------|---------|--------------|--------|------------------|--------|-----|--------------|--------|
|                            | 分       |              |        |                  | 隊      |     |              |        |
|                            | 分隊長     | 副<br>分<br>隊長 | 幹<br>事 | 助<br>理<br>幹<br>事 | 顧<br>問 | 小隊長 | 副<br>小<br>隊長 | 隊<br>員 |
| 100年底                      | 42      | 66           | 46     | 50               | 25     | 150 | 150          | 943    |
| 101年底                      | 45      | 73           | 65     | 53               | 3      | 145 | 149          | 914    |
| 102年底                      | 87      | 120          | 72     | 72               | 2      | 240 | 186          | 1,263  |
| 103年底                      | 87      | 127          | 69     | 73               | 2      | 240 | 186          | 1,320  |
| 104年底                      | 89      | 127          | 72     | 78               | 1,115  | 248 | 200          | 1,367  |
| 105年底                      | 92      | 144          | 85     | 81               | 1,218  | 253 | 207          | 1,449  |
| 106年底                      | 112     | 162          | 102    | 98               | 1,167  | 299 | 253          | 1,660  |
| 107年底                      | 117     | 166          | 99     | 92               | 1,196  | 296 | 244          | 1,767  |
| 108年底                      | 111     | 164          | 101    | 101              | 1,160  | 298 | 239          | 1,702  |
| 109年底                      | 116     | 162          | 100    | 95               | 1,374  | 298 | 265          | 1,708  |
| 110年底                      | 111     | 149          | 94     | 84               | 1,329  | 282 | 227          | 1,789  |
| 大隊別                        |         |              |        |                  |        |     |              |        |
| 總 隊                        | -       | -            | -      | -                | -      | -   | -            | -      |
| 第一大隊                       | 7       | 14           | 7      | 8                | 237    | 21  | 20           | 138    |
| 第二大隊                       | 6       | 8            | 5      | 5                | 68     | 15  | 14           | 74     |
| 第三大隊                       | 11      | 13           | 11     | 9                | 325    | 22  | 19           | 151    |
| 第四大隊                       | 7       | 13           | 7      | 8                | 316    | 21  | 25           | 126    |
| 第五大隊                       | 7       | 12           | 5      | 6                | 226    | 16  | 17           | 124    |
| 第六大隊                       | 5       | 7            | 5      | 4                | 47     | 11  | 9            | 61     |
| 第七大隊                       | 5       | 7            | 5      | 4                | 42     | 13  | 12           | 81     |
| 第八大隊                       | 5       | 6            | 5      | 5                | 2      | 16  | 15           | 97     |
| 第九大隊                       | 6       | 8            | 6      | 5                | 16     | 13  | 8            | 90     |
| 婦女防火<br>宣導大隊               | 43      | 49           | 30     | 28               | 29     | 109 | 75           | 682    |
| 鳳凰志工<br>大 隊                | 9       | 12           | 8      | 2                | 21     | 25  | 13           | 165    |

資料來源：依據本局公務統計報表「臺中市義勇消防人員人數」編製。

備 註：1.自102年起，義消人數涵蓋婦女防火宣導大隊及鳳凰志工大隊人數。

2.自104年起，義消人數涵蓋各隊顧問人數。

# 消防人員人數(續)

單位：人

| 按年分齡          |                    |                    |                    |                    |                    |                    |                    |                    |               |
|---------------|--------------------|--------------------|--------------------|--------------------|--------------------|--------------------|--------------------|--------------------|---------------|
| 未滿<br>25<br>歲 | 25<br> <br>29<br>歲 | 30<br> <br>34<br>歲 | 35<br> <br>39<br>歲 | 40<br> <br>44<br>歲 | 45<br> <br>49<br>歲 | 50<br> <br>54<br>歲 | 55<br> <br>59<br>歲 | 60<br> <br>64<br>歲 | 65<br>歲<br>以上 |
| 7             | 74                 | 135                | 213                | 266                | 328                | 312                | 186                | 74                 | 10            |
| 9             | 57                 | 122                | 222                | 249                | 309                | 318                | 178                | 76                 | 16            |
| 10            | 60                 | 138                | 242                | 320                | 459                | 511                | 368                | 74                 | 4             |
| 25            | 69                 | 149                | 265                | 317                | 457                | 502                | 370                | 87                 | 4             |
| 32            | 91                 | 172                | 276                | 406                | 631                | 773                | 686                | 361                | 214           |
| 62            | 112                | 180                | 306                | 418                | 600                | 777                | 758                | 398                | 239           |
| 54            | 120                | 177                | 314                | 496                | 650                | 846                | 856                | 457                | 254           |
| 49            | 130                | 225                | 445                | 643                | 748                | 875                | 749                | 399                | 103           |
| 49            | 139                | 268                | 437                | 602                | 627                | 829                | 819                | 388                | 93            |
| 63            | 170                | 312                | 502                | 664                | 707                | 814                | 778                | 442                | 112           |
| 48            | 154                | 235                | 269                | 508                | 515                | 825                | 1,007              | 591                | 316           |
| -             | -                  | -                  | -                  | -                  | -                  | -                  | -                  | 4                  | 4             |
| 5             | 19                 | 28                 | 27                 | 62                 | 38                 | 87                 | 63                 | 45                 | 92            |
| 2             | 9                  | 3                  | 13                 | 19                 | 30                 | 20                 | 51                 | 53                 | 4             |
| 4             | 28                 | 44                 | 49                 | 68                 | 84                 | 101                | 130                | 54                 | 61            |
| 4             | 14                 | 14                 | 35                 | 71                 | 87                 | 105                | 132                | 46                 | 55            |
| 1             | 4                  | 25                 | 39                 | 77                 | 68                 | 76                 | 98                 | 45                 | 24            |
| 1             | 4                  | 11                 | 15                 | 18                 | 15                 | 33                 | 39                 | 41                 | 3             |
| 3             | 10                 | 16                 | 11                 | 50                 | 45                 | 48                 | 58                 | 16                 | 3             |
| 3             | 8                  | 19                 | 13                 | 20                 | 19                 | 28                 | 44                 | 14                 | 15            |
| 8             | 8                  | 12                 | 27                 | 27                 | 14                 | 34                 | 25                 | 10                 | 1             |
| 3             | 10                 | 21                 | 17                 | 71                 | 77                 | 267                | 332                | 247                | 44            |
| 14            | 40                 | 42                 | 23                 | 25                 | 38                 | 26                 | 35                 | 16                 | 10            |

表 3-1 臺中市消防、

| 年 別<br>及<br>大 隊 別 | 消 防 車<br>(輛) |                       |                       |                       |                       |                       |                       | 救 災 車<br>(輛)               |        |                       |             |             |                       |                       |                       |                       |                                 |                                 |                       |                                 |                            |
|-------------------|--------------|-----------------------|-----------------------|-----------------------|-----------------------|-----------------------|-----------------------|----------------------------|--------|-----------------------|-------------|-------------|-----------------------|-----------------------|-----------------------|-----------------------|---------------------------------|---------------------------------|-----------------------|---------------------------------|----------------------------|
|                   | 合<br>計       | 雲<br>梯<br>消<br>防<br>車 | 化<br>學<br>消<br>防<br>車 | 水<br>箱<br>消<br>防<br>車 | 水<br>庫<br>消<br>防<br>車 | 泡<br>沫<br>消<br>防<br>車 | 幫<br>浦<br>消<br>防<br>車 | 超<br>高<br>壓<br>消<br>防<br>車 | 合<br>計 | 救<br>助<br>器<br>材<br>車 | 排<br>煙<br>車 | 照<br>明<br>車 | 空<br>氣<br>壓<br>縮<br>車 | 救<br>災<br>指<br>揮<br>車 | 水<br>陸<br>兩<br>用<br>車 | 災<br>情<br>勘<br>查<br>車 | 化<br>學<br>災<br>害<br>處<br>理<br>車 | 火<br>災<br>現<br>場<br>勘<br>驗<br>車 | 消<br>防<br>警<br>備<br>車 | 消<br>防<br>救<br>災<br>越<br>野<br>車 | 消<br>防<br>救<br>災<br>機<br>車 |
| 100年底             | 194          | 21                    | 27                    | 109                   | 33                    | -                     | 4                     | -                          | 132    | 13                    | -           | 5           | 1                     | 18                    | -                     | 6                     | 4                               | 3                               | 82                    | -                               | -                          |
| 101年底             | 205          | 21                    | 26                    | 121                   | 34                    | -                     | 3                     | -                          | 156    | 13                    | -           | 5           | 1                     | 22                    | -                     | 6                     | 4                               | 3                               | 97                    | 5                               | -                          |
| 102年底             | 210          | 21                    | 26                    | 126                   | 34                    | -                     | 3                     | -                          | 148    | 15                    | -           | 5           | 1                     | 15                    | -                     | 6                     | 4                               | 4                               | 93                    | 5                               | -                          |
| 103年底             | 217          | 22                    | 26                    | 132                   | 34                    | -                     | 3                     | -                          | 150    | 15                    | -           | 5           | 1                     | 16                    | -                     | 6                     | 4                               | 4                               | 99                    | -                               | -                          |
| 104年底             | 208          | 22                    | 25                    | 126                   | 33                    | -                     | 2                     | -                          | 148    | 13                    | -           | 3           | -                     | 16                    | -                     | 6                     | 4                               | 4                               | 102                   | -                               | -                          |

資料來源：依據本局公務統計報表「臺中市消防車輛裝備」、「臺中市消防緊急救護服務」編製。  
備註：內政部消防署105年1月30日來函辦理報表修正，105年修正後資料詳見表3-1(1)。

# 救護車輛裝備

| 消防勤務車<br>(輛) |                       |                       |                                 |                                 |                       |                       | 救護車<br>(輛)       |        |             | 消防裝備        |                              |                    |                    |                                   |                              |                              |                         |                    |                         |
|--------------|-----------------------|-----------------------|---------------------------------|---------------------------------|-----------------------|-----------------------|------------------|--------|-------------|-------------|------------------------------|--------------------|--------------------|-----------------------------------|------------------------------|------------------------------|-------------------------|--------------------|-------------------------|
| 合<br>計       | 汽 車                   |                       |                                 |                                 |                       |                       | 勤<br>務<br>機<br>車 | 合<br>計 | 一<br>般<br>型 | 加<br>護<br>型 | 空<br>氣<br>呼<br>吸<br>器<br>(個) | 救<br>生<br>艇<br>(艘) | 消<br>防<br>衣<br>(套) | 耐<br>高<br>溫<br>消<br>防<br>衣<br>(套) | 破<br>壞<br>器<br>材<br>組<br>(套) | 空<br>氣<br>壓<br>縮<br>機<br>(台) | 潛<br>水<br>裝<br>備<br>(套) | 橡<br>皮<br>艇<br>(個) | 小<br>型<br>幫<br>浦<br>(台) |
|              | 消<br>防<br>後<br>勤<br>車 | 消<br>防<br>查<br>察<br>車 | 災<br>害<br>預<br>防<br>宣<br>導<br>車 | 地<br>震<br>預<br>防<br>宣<br>導<br>車 | 緊<br>急<br>修<br>護<br>車 | 高<br>塔<br>訓<br>練<br>車 |                  |        |             |             |                              |                    |                    |                                   |                              |                              |                         |                    |                         |
| 20           | 13                    | 3                     | 3                               | 1                               | -                     | -                     | 198              | 105    | 105         | -           | 925                          | 43                 | 1,062              | 9                                 | 79                           | 16                           | 67                      | 58                 | 140                     |
| 19           | 13                    | 3                     | 3                               | -                               | -                     | -                     | 205              | 103    | 103         | -           | 930                          | 39                 | 1,175              | 4                                 | 81                           | 20                           | 68                      | 66                 | 124                     |
| 23           | 17                    | 3                     | 3                               | -                               | -                     | -                     | 231              | 104    | 104         | -           | 1,016                        | 40                 | 1,114              | 9                                 | 79                           | 20                           | 66                      | 62                 | 139                     |
| 23           | 17                    | 3                     | 3                               | -                               | -                     | -                     | 248              | 106    | 106         | -           | 985                          | 38                 | 1,535              | 10                                | 86                           | 24                           | 73                      | 61                 | 137                     |
| 32           | 26                    | 3                     | 3                               | -                               | -                     | -                     | 264              | 106    | 106         | -           | 891                          | 31                 | 1,607              | 41                                | 82                           | 19                           | 39                      | 54                 | 125                     |

表 3-1(1) 臺中市消防、

| 年<br>別<br>及<br>大<br>隊<br>別 | 消 防 車<br>(輛) |    |    |     |    |   |   |   | 救 災 車<br>(輛) |    |   |   |   |    |   |   |   |   |     |   |   |
|----------------------------|--------------|----|----|-----|----|---|---|---|--------------|----|---|---|---|----|---|---|---|---|-----|---|---|
|                            | 合            | 雲  | 化  | 水   | 水  | 泡 | 幫 | 超 | 合            | 救  | 排 | 照 | 空 | 救  | 水 | 災 | 化 | 火 | 消   | 消 | 消 |
|                            | 計            | 梯  | 學  | 箱   | 庫  | 沫 | 浦 | 高 | 計            | 助  | 煙 | 明 | 氣 | 災  | 陸 | 情 | 學 | 災 | 防   | 防 | 防 |
|                            | 車            | 車  | 車  | 車   | 車  | 車 | 車 | 車 | 器            | 車  | 車 | 車 | 指 | 兩  | 勘 | 害 | 現 | 警 | 救   | 救 |   |
|                            | 車            | 車  | 車  | 車   | 車  | 車 | 車 | 車 | 材            | 車  | 車 | 縮 | 揮 | 用  | 查 | 處 | 場 | 備 | 野   | 機 |   |
| 105年底                      | 208          | 22 | 24 | 127 | 33 | - | 2 | - | 147          | 12 | - | 3 | - | 16 | - | 2 | 4 | 4 | 104 | 2 | - |
| 106年底                      | 220          | 23 | 25 | 134 | 34 | - | 4 | - | 177          | 12 | - | 3 | - | 17 | - | 2 | 4 | 4 | 133 | 2 | - |
| 107年底                      | 222          | 23 | 25 | 136 | 33 | - | 5 | - | 213          | 11 | - | 3 | - | 16 | - | 6 | 4 | 4 | 167 | 2 | - |
| 108年底                      | 226          | 23 | 24 | 140 | 34 | - | 5 | - | 218          | 10 | - | 3 | - | 16 | - | 5 | 3 | 4 | 177 | - | - |
| 109年底                      | 227          | 23 | 24 | 141 | 34 | - | 5 | - | 241          | 10 | - | 3 | - | 17 | - | 5 | 3 | 4 | 199 | - | - |
| 110年底                      | 233          | 21 | 26 | 143 | 34 | - | 9 | - | 257          | 9  | 1 | 3 | 2 | 18 | - | 8 | 3 | 4 | 209 | - | - |
| 大隊別                        |              |    |    |     |    |   |   |   |              |    |   |   |   |    |   |   |   |   |     |   |   |
| 局本部                        | 3            | -  | -  | 3   | -  | - | - | - | 30           | 1  | - | - | - | 3  | - | 4 | - | 4 | 18  | - | - |
| 第一大隊                       | 32           | 3  | 5  | 18  | 6  | - | - | - | 38           | 1  | 1 | - | - | 1  | - | - | 1 | - | 34  | - | - |
| 第二大隊                       | 22           | 1  | 1  | 18  | 2  | - | - | - | 30           | -  | - | 1 | - | 2  | - | 2 | - | - | 25  | - | - |
| 第三大隊                       | 42           | 4  | 6  | 25  | 5  | - | 2 | - | 36           | -  | - | 1 | 1 | 1  | - | - | - | - | 33  | - | - |
| 第四大隊                       | 33           | 3  | 4  | 21  | 4  | - | 1 | - | 30           | 1  | - | - | - | 3  | - | - | - | - | 26  | - | - |
| 第五大隊                       | 24           | 1  | 3  | 12  | 4  | - | 4 | - | 26           | -  | - | 1 | 1 | 2  | - | - | - | - | 22  | - | - |
| 第六大隊                       | 24           | 2  | 4  | 13  | 5  | - | - | - | 19           | -  | - | - | - | 1  | - | - | - | - | 18  | - | - |
| 第七大隊                       | 21           | 3  | 2  | 11  | 4  | - | 1 | - | 12           | 1  | - | - | - | 1  | - | 1 | - | - | 9   | - | - |
| 第八大隊                       | 25           | 2  | -  | 18  | 4  | - | 1 | - | 17           | -  | - | - | - | 3  | - | 1 | - | - | 13  | - | - |
| 特搜大隊                       | 7            | 2  | 1  | 4   | -  | - | - | - | 19           | 5  | - | - | - | 1  | - | - | 2 | - | 11  | - | - |

資料來源：依據本局公務統計報表「臺中市消防車輛裝備」、「臺中市消防緊急救護服務」編製。

# 救護車輛裝備

| 消防勤務車<br>(輛) |                       |                       |                                 |                       |                       |                       | 救護車<br>(輛)       |        |             | 消防裝備        |                              |                              |                         |                                   |                              |                              |                              |                              |                    |                    |                              |
|--------------|-----------------------|-----------------------|---------------------------------|-----------------------|-----------------------|-----------------------|------------------|--------|-------------|-------------|------------------------------|------------------------------|-------------------------|-----------------------------------|------------------------------|------------------------------|------------------------------|------------------------------|--------------------|--------------------|------------------------------|
| 汽車           |                       |                       |                                 |                       |                       |                       | 勤<br>務<br>機<br>車 | 合<br>計 | 一<br>般<br>型 | 加<br>護<br>型 | 消<br>防<br>衣<br>帽<br>鞋<br>(套) | 空<br>氣<br>呼<br>吸<br>器<br>(組) | 熱<br>顯<br>像<br>儀<br>(套) | 個<br>人<br>用<br>救<br>命<br>器<br>(個) | 氣<br>體<br>偵<br>測<br>器<br>(套) | 破<br>壞<br>器<br>材<br>組<br>(套) | 空<br>氣<br>壓<br>縮<br>機<br>(台) | 移<br>動<br>式<br>幫<br>浦<br>(台) | 救<br>生<br>艇<br>(艘) | 橡<br>皮<br>艇<br>(艘) | 潛<br>水<br>用<br>裝<br>備<br>(套) |
| 合<br>計       | 消<br>防<br>後<br>勤<br>車 | 消<br>防<br>查<br>察<br>車 | 災<br>害<br>預<br>防<br>宣<br>導<br>車 | 地<br>震<br>體<br>驗<br>車 | 緊<br>急<br>修<br>護<br>車 | 高<br>塔<br>訓<br>練<br>車 |                  |        |             |             |                              |                              |                         |                                   |                              |                              |                              |                              |                    |                    |                              |
| 9            | 7                     | -                     | 2                               | -                     | -                     | -                     | 264              | 115    | 115         | -           | 1,971                        | 799                          | 59                      | 1,264                             | 164                          | 72                           | 40                           | 140                          | 32                 | 54                 | 47                           |
| 18           | 16                    | -                     | 2                               | -                     | -                     | -                     | 262              | 119    | 119         | -           | 2,293                        | 928                          | 61                      | 1,303                             | 157                          | 74                           | 40                           | 143                          | 35                 | 55                 | 42                           |
| 28           | 23                    | 3                     | 2                               | -                     | -                     | -                     | 254              | 110    | 110         | -           | 2,324                        | 947                          | 62                      | 1,316                             | 153                          | 71                           | 38                           | 144                          | 37                 | 58                 | 47                           |
| 21           | 16                    | 3                     | 2                               | -                     | -                     | -                     | 251              | 105    | 105         | -           | 2,247                        | 1,035                        | 62                      | 1,439                             | 156                          | 70                           | 31                           | 145                          | 33                 | 54                 | 48                           |
| 24           | 20                    | 2                     | 2                               | -                     | -                     | -                     | 249              | 104    | 104         | -           | 2,846                        | 1,142                        | 67                      | 1,494                             | 95                           | 72                           | 31                           | 146                          | 34                 | 54                 | 46                           |
| 25           | 21                    | 2                     | 2                               | -                     | -                     | -                     | 262              | 107    | 107         | -           | 2,898                        | 1,467                        | 71                      | 1,508                             | 94                           | 81                           | 30                           | 148                          | 38                 | 56                 | 50                           |
| 21           | 19                    | 2                     | -                               | -                     | -                     | -                     | 12               | -      | -           | -           | -                            | -                            | -                       | -                                 | -                            | -                            | -                            | -                            | -                  | -                  | -                            |
| -            | -                     | -                     | -                               | -                     | -                     | -                     | 31               | 12     | 12          | -           | 364                          | 250                          | 8                       | 216                               | 13                           | 14                           | 4                            | 22                           | 6                  | 8                  | 8                            |
| -            | -                     | -                     | -                               | -                     | -                     | -                     | 31               | 15     | 15          | -           | 276                          | 136                          | 7                       | 147                               | 8                            | 11                           | 2                            | 25                           | 8                  | 6                  | 18                           |
| 1            | -                     | -                     | 1                               | -                     | -                     | -                     | 36               | 23     | 23          | -           | 480                          | 277                          | 12                      | 248                               | 17                           | 14                           | 5                            | 27                           | 5                  | 9                  | 8                            |
| -            | -                     | -                     | -                               | -                     | -                     | -                     | 34               | 12     | 12          | -           | 376                          | 134                          | 9                       | 202                               | 13                           | 9                            | 2                            | 19                           | 8                  | 8                  | 2                            |
| -            | -                     | -                     | -                               | -                     | -                     | -                     | 29               | 8      | 8           | -           | 244                          | 177                          | 9                       | 123                               | 10                           | 10                           | 3                            | 20                           | 6                  | 5                  | 9                            |
| 1            | 1                     | -                     | -                               | -                     | -                     | -                     | 31               | 12     | 12          | -           | 324                          | 118                          | 9                       | 169                               | 11                           | 7                            | 4                            | 9                            | 2                  | 6                  | 1                            |
| 2            | 1                     | -                     | 1                               | -                     | -                     | -                     | 27               | 12     | 12          | -           | 342                          | 128                          | 7                       | 174                               | 7                            | 5                            | 4                            | 12                           | -                  | 5                  | -                            |
| -            | -                     | -                     | -                               | -                     | -                     | -                     | 26               | 9      | 9           | -           | 320                          | 132                          | 6                       | 142                               | 10                           | 7                            | 4                            | 10                           | -                  | 5                  | 3                            |
| -            | -                     | -                     | -                               | -                     | -                     | -                     | 5                | 4      | 4           | -           | 172                          | 115                          | 4                       | 87                                | 5                            | 4                            | 2                            | 4                            | 3                  | 4                  | 1                            |



表 4-1 臺中市消防水源

| 年<br>及<br>大<br>隊<br>別 | 消 防 栓 數 (支) |       |        | 蓄水池數<br>(處) | 游泳池數<br>(處) | 深水井數<br>(口) | 其 他<br>(處) |
|-----------------------|-------------|-------|--------|-------------|-------------|-------------|------------|
|                       | 合 計         | 地 上 式 | 地 下 式  |             |             |             |            |
| 100年底                 | 15,589      | 5,902 | 9,687  | 2,217       | 68          | 24          | 97         |
| 101年底                 | 15,779      | 5,881 | 9,898  | 2,344       | 63          | 7           | 95         |
| 102年底                 | 16,143      | 5,944 | 10,199 | 2,386       | 59          | 4           | 99         |
| 103年底                 | 16,545      | 6,010 | 10,535 | 2,398       | 51          | -           | 103        |
| 104年底                 | 16,933      | 6,145 | 10,788 | 2,605       | 47          | -           | 132        |
| 105年底                 | 17,257      | 6,232 | 11,025 | 2,697       | 49          | -           | 127        |
| 106年底                 | 17,731      | 6,351 | 11,380 | 2,667       | 49          | -           | 126        |
| 107年底                 | 18,000      | 6,334 | 11,666 | 2,677       | 49          | -           | 126        |
| 108年底                 | 19,345      | 6,671 | 12,674 | 2,841       | 51          | -           | 125        |
| 109年底                 | 20,077      | 6,676 | 13,401 | 3,038       | 53          | -           | 128        |

資料來源：依據本局公務統計報表「臺中市消防水源」編製。

備註：內政部消防署109年9月14日來函辦理報表修正，110年修正後資料詳見表4-1(1)。

此頁空白

表 4-1(1) 臺中市

| 年<br>及<br>大<br>隊<br>別 | 消 防 栓 數 (支) |       |       |        |       |
|-----------------------|-------------|-------|-------|--------|-------|
|                       | 合 計         | 地 上 式 |       | 地 下 式  |       |
|                       |             | 單 口 型 | 雙 口 型 | 單 口 型  | 雙 口 型 |
| 110年底<br>大隊別          | 20,312      | 4,318 | 2,424 | 13,563 | 7     |
| 第一大隊                  | 3,599       | 516   | 172   | 2,905  | 6     |
| 第二大隊                  | 597         | 249   | 19    | 329    | -     |
| 第三大隊                  | 3,793       | 525   | 305   | 2,962  | 1     |
| 第四大隊                  | 3,453       | 925   | 181   | 2,347  | -     |
| 第五大隊                  | 1,803       | 191   | 257   | 1,355  | -     |
| 第六大隊                  | 2,383       | 695   | 777   | 911    | -     |
| 第七大隊                  | 1,849       | 473   | 398   | 978    | -     |
| 第八大隊                  | 2,835       | 744   | 315   | 1,776  | -     |
| 特搜大隊                  | -           | -     | -     | -      | -     |

資料來源：依據本局公務統計報表「臺中市消防水源」編製。

## 消防水源

| 消防栓流量檢測 |                   | 蓄水池數<br>(處) | 游泳池數<br>(處) | 深水井數<br>(口) | 其他<br>(處) |
|---------|-------------------|-------------|-------------|-------------|-----------|
| 檢測數(支)  | 平均每口流量<br>(L/min) |             |             |             |           |
| 890     | 724               | 3,065       | 65          | 25          | 162       |
| 97      | 372               | 322         | 8           | 4           | 3         |
| -       | -                 | 33          | 16          | 4           | 24        |
| -       | -                 | 328         | 9           | -           | 14        |
| 30      | 1,073             | 166         | 7           | -           | 39        |
| 93      | 205               | 106         | 3           | -           | 17        |
| 212     | 1,003             | 546         | 9           | -           | 10        |
| 177     | 820               | 882         | 6           | -           | 14        |
| 281     | 711               | 682         | 7           | 17          | 41        |
| -       | -                 | -           | -           | -           | -         |

表 5-1 臺中市

| 年<br>大 | 別<br>及<br>隊<br>別 | 合<br>計 | 5<br>層<br>以<br>下 | 6<br>層 | 7<br>層 | 8<br>層 | 9<br>層 | 10<br>層 | 11<br>層 | 12<br>層 | 13<br>層 | 14<br>層 |
|--------|------------------|--------|------------------|--------|--------|--------|--------|---------|---------|---------|---------|---------|
| 100    | 年底               | 21,814 | 16,057           | 721    | 1,881  | 581    | 286    | 232     | 156     | 663     | 238     | 426     |
| 101    | 年底               | 23,331 | 17,550           | 743    | 1,877  | 598    | 268    | 232     | 157     | 654     | 235     | 420     |
| 102    | 年底               | 23,120 | 17,218           | 799    | 2,007  | 581    | 313    | 213     | 140     | 637     | 225     | 384     |
| 103    | 年底               | 23,887 | 17,858           | 804    | 2,054  | 598    | 318    | 217     | 143     | 646     | 229     | 396     |
| 104    | 年底               | 24,192 | 18,134           | 820    | 2,038  | 592    | 319    | 216     | 150     | 657     | 229     | 397     |
| 105    | 年底               | 24,688 | 18,519           | 861    | 2,042  | 593    | 320    | 218     | 190     | 670     | 236     | 425     |
| 106    | 年底               | 26,549 | 20,281           | 866    | 1,859  | 687    | 334    | 229     | 175     | 700     | 246     | 454     |
| 107    | 年底               | 27,859 | 21,383           | 885    | 1,904  | 694    | 346    | 242     | 184     | 726     | 254     | 465     |
| 108    | 年底               | 29,597 | 22,943           | 917    | 1,950  | 703    | 359    | 243     | 191     | 745     | 260     | 469     |
| 109    | 年底               | 27,186 | 20,598           | 896    | 1,924  | 693    | 354    | 240     | 193     | 740     | 259     | 472     |
| 110    | 年底               | 27,737 | 21,006           | 920    | 1,949  | 698    | 365    | 246     | 200     | 755     | 266     | 483     |
| 大隊別    |                  |        |                  |        |        |        |        |         |         |         |         |         |
|        | 第一大隊             | 4,371  | 3,866            | 90     | 151    | 79     | 43     | 23      | 10      | 41      | 20      | 26      |
|        | 第二大隊             | 566    | 528              | 10     | 14     | 4      | 4      | 3       | -       | 2       | -       | 1       |
|        | 第三大隊             | 5,571  | 4,883            | 136    | 202    | 47     | 39     | 37      | 31      | 79      | 29      | 32      |
|        | 第四大隊             | 4,006  | 3,553            | 152    | 98     | 95     | 40     | 28      | 8       | 11      | 5       | 4       |
|        | 第五大隊             | 1,862  | 1,774            | 29     | 31     | 12     | 7      | 5       | -       | 2       | 1       | -       |
|        | 第六大隊             | 4,419  | 2,980            | 151    | 298    | 110    | 74     | 34      | 33      | 147     | 59      | 171     |
|        | 第七大隊             | 3,424  | 1,548            | 146    | 633    | 179    | 80     | 63      | 73      | 302     | 83      | 129     |
|        | 第八大隊             | 3,518  | 1,874            | 206    | 522    | 172    | 78     | 53      | 45      | 171     | 69      | 120     |
|        | 特搜大隊             | -      | -                | -      | -      | -      | -      | -       | -       | -       | -       | -       |

資料來源：依據本局公務統計報表「臺中市列管建築物」編製。

# 列管建築物

單位：棟

| 15<br>層 | 16<br>層 | 17<br>層 | 18<br>層 | 19<br>層 | 20<br>層 | 21<br>層 | 22<br>層 | 23<br>層 | 24<br>層 | 25<br>層 | 26<br>層 | 27<br>層 | 28<br>層 | 29<br>層 | 30<br>層<br>以上 |
|---------|---------|---------|---------|---------|---------|---------|---------|---------|---------|---------|---------|---------|---------|---------|---------------|
| 136     | 145     | 36      | 27      | 44      | 31      | 20      | 30      | 17      | 18      | 15      | 17      | 6       | 8       | 7       | 16            |
| 138     | 148     | 37      | 29      | 43      | 31      | 23      | 32      | 19      | 22      | 17      | 17      | 6       | 10      | 7       | 18            |
| 137     | 151     | 37      | 29      | 43      | 31      | 23      | 32      | 19      | 24      | 17      | 19      | 6       | 10      | 7       | 18            |
| 149     | 151     | 37      | 29      | 43      | 31      | 24      | 32      | 19      | 26      | 18      | 20      | 7       | 11      | 8       | 19            |
| 152     | 151     | 37      | 30      | 43      | 32      | 26      | 32      | 19      | 29      | 21      | 20      | 7       | 12      | 9       | 20            |
| 179     | 103     | 38      | 29      | 35      | 30      | 26      | 24      | 21      | 32      | 21      | 21      | 9       | 12      | 10      | 24            |
| 223     | 101     | 42      | 35      | 38      | 42      | 31      | 27      | 27      | 35      | 23      | 22      | 11      | 16      | 11      | 34            |
| 237     | 105     | 44      | 38      | 41      | 44      | 35      | 34      | 30      | 33      | 25      | 24      | 12      | 18      | 11      | 45            |
| 263     | 104     | 44      | 42      | 42      | 47      | 35      | 35      | 31      | 37      | 26      | 25      | 12      | 19      | 12      | 43            |
| 267     | 104     | 44      | 40      | 43      | 47      | 35      | 35      | 32      | 37      | 27      | 25      | 12      | 19      | 12      | 38            |
| 285     | 104     | 44      | 42      | 45      | 48      | 35      | 36      | 32      | 40      | 28      | 25      | 12      | 19      | 12      | 42            |
| 10      | 7       | 1       | -       | 2       | 1       | -       | -       | -       | -       | 1       | -       | -       | -       | -       | -             |
| -       | -       | -       | -       | -       | -       | -       | -       | -       | -       | -       | -       | -       | -       | -       | -             |
| 41      | 3       | 2       | 2       | 2       | 1       | -       | 1       | 1       | 1       | 1       | 1       | -       | -       | -       | -             |
| 10      | 1       | -       | -       | -       | -       | -       | -       | -       | -       | 1       | -       | -       | -       | -       | -             |
| -       | 1       | -       | -       | -       | -       | -       | -       | -       | -       | -       | -       | -       | -       | -       | -             |
| 79      | 36      | 15      | 19      | 21      | 21      | 16      | 17      | 25      | 20      | 15      | 16      | 7       | 14      | 10      | 31            |
| 65      | 25      | 11      | 12      | 8       | 13      | 10      | 7       | 3       | 7       | 4       | 3       | 5       | 3       | 2       | 10            |
| 80      | 31      | 15      | 9       | 12      | 12      | 9       | 11      | 3       | 12      | 6       | 5       | -       | 2       | -       | 1             |
| -       | -       | -       | -       | -       | -       | -       | -       | -       | -       | -       | -       | -       | -       | -       | -             |

表 5-2 臺中市消防

| 年 別<br>及<br>大 隊 別 | 合 計    | 電影片映<br>演場所(戲院、電影院) | 歌廳、<br>舞廳、<br>夜總會、<br>俱樂部 | 美容院(觀<br>光理髮、<br>視聽理容<br>等)、指壓<br>按摩場所 | 錄影節<br>目帶播<br>映場所<br>(M T<br>V 等) | 視聽歌<br>唱場所<br>(K T V<br>等) | 酒家、<br>酒吧、<br>酒店(廊) | 保齡球<br>館、<br>撞球館 | 集會堂 |
|-------------------|--------|---------------------|---------------------------|--|-----------------------------------|----------------------------|---------------------|------------------|-----|
| 100年底             | 24,898 | 11                  | 18                        | 216                                    | 1                                 | 487                        | 61                  | 48               | 5   |
| 101年底             | 26,599 | 12                  | 22                        | 209                                    | 1                                 | 399                        | 67                  | 45               | 5   |
| 102年底             | 24,837 | 11                  | 20                        | 230                                    | 1                                 | 373                        | 46                  | 40               | 9   |
| 103年底             | 25,641 | 12                  | 20                        | 246                                    | 1                                 | 340                        | 45                  | 39               | 10  |
| 104年底             | 26,229 | 12                  | 19                        | 234                                    | 2                                 | 325                        | 51                  | 36               | 9   |
| 105年底             | 26,117 | 12                  | 22                        | 230                                    | 2                                 | 305                        | 47                  | 34               | 10  |
| 106年底             | 26,333 | 14                  | 22                        | 225                                    | 3                                 | 272                        | 42                  | 32               | 10  |
| 107年底             | 26,783 | 16                  | 23                        | 239                                    | 2                                 | 266                        | 43                  | 31               | 10  |
| 108年底             | 27,446 | 16                  | 20                        | 231                                    | 2                                 | 257                        | 40                  | 30               | 9   |

資料來源：依據本局公務統計報表「臺中市消防安全檢查列管對象」編製。

備註：內政部消防署108年11月22日來函辦理報表修正，109年修正後資料詳見5-2(1)。

# 安全檢查列管對象

單位：家、所

| 健身休閒中心(含提供指壓、三溫暖等設施之美容瘦身場所) | 室內螢幕式高爾夫練習場 | 遊藝場、電子遊戲場 | 資訊休閒場所 | 觀光旅館 | 飯店、旅館(賓館) | 招待所有(限客房) | 商場、百貨超市、商場、市場、零售市場 | 展覽場 | 餐廳  |
|-----------------------------|-------------|-----------|--------|------|-----------|-----------|--------------------|-----|-----|
| 99                          | 1           | 218       | 158    | 8    | 320       | 3         | 801                | 13  | 504 |
| 96                          | 1           | 214       | 134    | 8    | 316       | 2         | 846                | 16  | 559 |
| 84                          | -           | 203       | 110    | 11   | 305       | 1         | 704                | 15  | 477 |
| 94                          | -           | 196       | 102    | 11   | 322       | 1         | 689                | 17  | 486 |
| 106                         | -           | 186       | 89     | 12   | 342       | 2         | 686                | 20  | 492 |
| 117                         | -           | 179       | 77     | 11   | 367       | 2         | 701                | 25  | 519 |
| 122                         | -           | 171       | 72     | 10   | 381       | 3         | 704                | 24  | 517 |
| 130                         | 1           | 178       | 64     | 11   | 396       | 3         | 725                | 24  | 519 |
| 163                         | 1           | 175       | 52     | 12   | 421       | 3         | 755                | 30  | 527 |



表 5-2 臺中市消防

| 年 別<br>及<br>大 隊 別 | 飲食店、<br>咖啡廳 | 茶藝館 | 醫 院 | 療<br>養<br>院 | 長期照護機構、<br>養護機構、安養<br>機構、老人服務<br>機構(限供日間照<br>顧、臨時照顧、<br>短期保護及安置<br>者) | 托 嬰<br>中 心 | 早<br>療<br>機<br>構 | 期<br>育<br>機<br>構 | 安置及教<br>養機構(收<br>容未滿2<br>歲者) | 護 理<br>家 機<br>、 產 後<br>機 構 | 之<br>構<br>護<br>機<br>構 |
|-------------------|-------------|-----|-----|-------------|---|------------|------------------|------------------|------------------------------|----------------------------|-----------------------|
| 100年底             | 431         | 5   | 77  | 7           | 89  | 46         | -                | 4                | 42                           |                            |                       |
| 101年底             | 442         | 2   | 77  | 5           | 87  | 50         | -                | 4                | 49                           |                            |                       |
| 102年底             | 178         | 1   | 75  | 1           | 88  | 62         | -                | 3                | 54                           |                            |                       |
| 103年底             | 113         | 1   | 77  | 1           | 90  | 76         | -                | 4                | 64                           |                            |                       |
| 104年底             | 91          | 1   | 79  | 1           | 89  | 93         | -                | 3                | 75                           |                            |                       |
| 105年底             | 114         | 1   | 85  | 1           | 94  | 109        | -                | 4                | 78                           |                            |                       |
| 106年底             | 82          | 1   | 81  | 1           | 92  | 128        | 1                | 1                | 90                           |                            |                       |
| 107年底             | 85          | 1   | 82  | -           | 89  | 141        | -                | 1                | 101                          |                            |                       |
| 108年底             | 77          | 1   | 88  | -           | 91  | 155        | -                | -                | 106                          |                            |                       |

資料來源：依據本局公務統計報表「臺中市消防安全檢查列管對象」編製。

備 註：內政部消防署108年11月22日來函辦理報表修正，109年修正後資料詳見5-2(1)。

# 安全檢查列管對象 (續一)

單位：家、所

| 身心障礙福利機構(限供住宿養護、日間服務臨時及短期照顧者) | 身心障礙者職業訓練機構(限提供住宿或使用特殊器具者) | 啟智、啟明、啟聰、啟聰等特殊教育 | 三溫暖浴室 | 車站、飛機場、候船室 | 期貨、證券、經濟證交所、金融機構 | 學校  |
|-------------------------------|----------------------------|------------------|-------|------------|------------------|-----|
| 6                             | 1                          | 9                | 3     | 28         | 593              | 385 |
| 7                             | -                          | 10               | 3     | 31         | 633              | 385 |
| 9                             | -                          | 9                | 3     | 23         | 634              | 394 |
| 13                            | -                          | 7                | 4     | 28         | 645              | 398 |
| 12                            | 1                          | 8                | 4     | 27         | 652              | 399 |
| 12                            | -                          | 8                | 4     | 24         | 636              | 402 |
| 15                            | -                          | 8                | 4     | 26         | 654              | 404 |
| 22                            | -                          | 6                | 3     | 26         | 659              | 409 |
| 23                            | -                          | 6                | 2     | 30         | 659              | 439 |

表 5-2 臺中市消防

| 年 別<br>及<br>大 隊 別 | 課後托<br>育中<br>心 | 補 習 班 | 訓 練 班 | K 書 中 心 | 甲類第六目<br>以外安置及<br>教養機構 | 甲類第六目<br>以外之身<br>障者職<br>業訓練<br>機構 | 圖 書 館、博 物<br>館、美 術 館、陳<br>列 館、史 蹟 資 料<br>館、紀 念 館 及<br>其 他 類 似 場 所 |
|-------------------|----------------|-------|-------|---------|------------------------|-----------------------------------|---|
| 100年底             | 20             | 2,718 | 58    | 54      | 1                      | 4                                 | 62  |
| 101年底             | 20             | 2,816 | 67    | 6       | 4                      | 2                                 | 70  |
| 102年底             | 19             | 2,757 | 75    | 3       | 7                      | 2                                 | 76  |
| 103年底             | 21             | 2,735 | 80    | 2       | 1                      | 2                                 | 79  |
| 104年底             | 22             | 2,762 | 84    | 2       | 2                      | 3                                 | 80  |
| 105年底             | 26             | 2,504 | 90    | 3       | 7                      | 2                                 | 80  |
| 106年底             | 23             | 2,623 | 103   | 3       | 9                      | 1                                 | 77  |
| 107年底             | 27             | 2,611 | 113   | 3       | 12                     | -                                 | 77  |
| 108年底             | 25             | 2,650 | 130   | 3       | 13                     | -                                 | 83  |

資料來源：依據本局公務統計報表「臺中市消防安全檢查列管對象」編製。

備註：內政部消防署108年11月22日來函辦理報表修正，109年修正後資料詳見5-2(1)。

## 安全檢查列管對象 (續二)

單位：家、所

| 寺廟、教堂、靈骨塔、其他類似場所 | 辦公室   | 靶場 | 診所    | 社區復健中心 | 兒童及少年心理諮詢或家庭輔導機構 | 身心障礙者就業服務機構、甲類第6目之福利服務機構 | 就緒以礙礙者就業服務機構、甲類第6目之老人服務機構 | 人文康甲以老人服務機構 | 集合住宅、宿舍 |
|------------------|-------|----|-------|--------|------------------|--------------------------|---------------------------|-------------|---------|
| 227              | 1,029 | 9  | 1,119 | 3      | 6                | 2                        | 3                         | 4,951       |         |
| 253              | 1,126 | 6  | 1,121 | 6      | 3                | 2                        | 3                         | 5,155       |         |
| 213              | 971   | 5  | 85    | 8      | 6                | 1                        | 5                         | 4,999       |         |
| 232              | 975   | 5  | 70    | 10     | 6                | 5                        | 4                         | 5,105       |         |
| 243              | 1,010 | 5  | 66    | 9      | 10               | 6                        | 4                         | 5,159       |         |
| 250              | 1,052 | 5  | 72    | 10     | 11               | 2                        | 5                         | 4,868       |         |
| 254              | 1,029 | 5  | 73    | 7      | 11               | 3                        | 11                        | 5,096       |         |
| 257              | 1,065 | 5  | 80    | 11     | 12               | 3                        | 18                        | 5,491       |         |
| 261              | 1,054 | 5  | 82    | 12     | 11               | 3                        | 33                        | 5,654       |         |

表 5-2 臺中市消防

| 年 別<br>及<br>大 隊 別 | 康 之<br>復 家 | 體 育 館、<br>活 動 中 心 | 室 內 溜<br>冰 場、<br>游 泳 池 | 電 影 攝 影<br>場、電 視<br>播 送 場 | 倉 庫   | 傢 俱 展 示<br>販 售 所 | 幼 稚 園<br>、<br>托 兒 所 | 電 信<br>機 器 室 | 汽 車 修 護<br>場、飛 機<br>修 理 場、<br>飛 機 庫 |
|-------------------|------------|-------------------|------------------------|---------------------------|-------|------------------|---------------------|--------------|-------------------------------------|
| 100年底             | 4          | 248               | 39                     | 4                         | 457   | 220              | 647                 | 90           | 366                                 |
| 101年底             | 5          | 286               | 39                     | 5                         | 509   | 227              | 633                 | 97           | 369                                 |
| 102年底             | 4          | 183               | 39                     | 4                         | 594   | 208              | 620                 | 100          | 329                                 |
| 103年底             | 5          | 203               | 39                     | 4                         | 694   | 215              | 614                 | 98           | 350                                 |
| 104年底             | 4          | 197               | 38                     | 5                         | 782   | 233              | 585                 | 104          | 358                                 |
| 105年底             | 4          | 196               | 37                     | 5                         | 741   | 218              | 567                 | 107          | 350                                 |
| 106年底             | 5          | 208               | 34                     | 5                         | 765   | 226              | 568                 | 106          | 365                                 |
| 107年底             | 6          | 220               | 36                     | 5                         | 901   | 221              | 567                 | 102          | 363                                 |
| 108年底             | 6          | 230               | 36                     | 5                         | 1,002 | 220              | 573                 | 100          | 359                                 |

資料來源：依據本局公務統計報表「臺中市消防安全檢查列管對象」編製。

備註：內政部消防署108年11月22日來函辦理報表修正，109年修正後資料詳見5-2(1)。

# 安全檢查列管對象 (續完)

單位：家、所

| 室內停車場、建築物、依法附設之室內停車空間 | 工場    | 工作所 | 地下建築物 | 公共危險物品及可燃性高壓氣體設置安全法 | 加油站 | 加氣站 | 天然氣槽及可燃性高壓氣體 | 儲氣槽 | 爆竹煙火製造、儲存及販賣場所 | 其他場所 |
|-----------------------|-------|-----|-------|---------------------|-----|-----|--------------|-----|----------------|------|
| 104                   | 6,102 | -   | 520   | 763                 | 5   | 60  | 129          | 176 |                |      |
| 72                    | 7,391 | -   | 730   | 308                 | 56  | 21  | 23           | 431 |                |      |
| 73                    | 7,554 | -   | 956   | 291                 | 6   | 8   | 97           | 365 |                |      |
| 76                    | 8,194 | 1   | 866   | 311                 | 9   | 6   | 103          | 369 |                |      |
| 76                    | 8,816 | 2   | 702   | 283                 | 8   | 6   | 111          | 294 |                |      |
| 78                    | 8,853 | 1   | 698   | 291                 | 5   | 6   | 183          | 558 |                |      |
| 74                    | 8,462 | 1   | 1,047 | 270                 | 5   | 1   | 274          | 377 |                |      |
| 76                    | 9,074 | -   | 574   | 265                 | 2   | 9   | 271          | -   |                |      |
| 80                    | 8,806 | -   | 1,049 | 272                 | 1   | 9   | 258          | -   |                |      |

表 5-2(1) 臺中市消防

| 年 別<br>及<br>大 隊 別 | 合 計    | 電影片映<br>演 場 所<br>(戲院、<br>電影院) | 歌廳、舞<br>廳、夜總<br>會、俱樂<br>部 | 理容院(觀<br>光理髮、<br>視聽理容<br>等)、指壓<br>按摩場所 | 錄影節<br>目帶播<br>映場所<br>(MTV<br>等) | 視廳歌<br>唱場所<br>(KTV<br>等) | 酒家、酒<br>吧、酒店<br>(酒廊) | 保齡球<br>館、撞<br>球 場 | 集會堂 |
|-------------------|--------|-------------------------------|---------------------------|--|---------------------------------|--------------------------|----------------------|-------------------|-----|
| 109年底             | 28,204 | 18                            | 20                        | 229                                    | 2                               | 217                      | 36                   | 29                | 8   |
| 110年底             | 28,955 | 16                            | 16                        | 232                                    | 2                               | 194                      | 39                   | 27                | 6   |
| 大隊別               |        |                               |                           |  |                                 |                          |                      |                   |     |
| 第一大隊              | 4,348  | 2                             | -                         | 18                                     | -                               | 8                        | -                    | 4                 | -   |
| 第二大隊              | 488    | -                             | -                         | 1                                      | -                               | 3                        | -                    | -                 | -   |
| 第三大隊              | 5,594  | -                             | -                         | 21                                     | -                               | 9                        | -                    | 3                 | -   |
| 第四大隊              | 3,813  | 1                             | -                         | 29                                     | -                               | 24                       | -                    | 6                 | -   |
| 第五大隊              | 1,814  | 1                             | -                         | 21                                     | -                               | 3                        | 1                    | 1                 | -   |
| 第六大隊              | 4,957  | 4                             | 6                         | 43                                     | 1                               | 25                       | 15                   | 8                 | 3   |
| 第七大隊              | 4,157  | 7                             | 10                        | 42                                     | 1                               | 100                      | 17                   | 3                 | 2   |
| 第八大隊              | 3,784  | 1                             | -                         | 57                                     | -                               | 22                       | 6                    | 2                 | 1   |
| 特搜大隊              | -      | -                             | -                         | -                                      | -                               | -                        | -                    | -                 | -   |

資料來源：依據本局公務統計報表「臺中市消防安全檢查列管對象」編製。

# 安全檢查列管對象

單位：家、所

| 健身休閒中心(含提供指壓、三溫暖等設施之美容瘦身場所) | 室內螢幕式高爾夫練習場 | 遊藝場 | 資訊休閒場所 | 觀光旅館 | 飯店、旅館 | 招待所(限客房) | 商場、百貨商場、市場、零售市場 | 展覽場 | 餐廳  |
|-----------------------------|-------------|-----|--------|------|-------|----------|-----------------|-----|-----|
| 187                         | 1           | 174 | 49     | 12   | 415   | 3        | 752             | 30  | 516 |
| 183                         | 1           | 171 | 37     | 12   | 415   | 3        | 780             | 36  | 515 |
| 27                          | 1           | 20  | 6      | 1    | 18    | -        | 100             | 1   | 43  |
| 1                           | -           | 1   | -      | 1    | 34    | 2        | 14              | -   | 18  |
| 17                          | -           | 32  | 7      | -    | 20    | -        | 117             | 2   | 42  |
| 5                           | -           | 25  | 4      | 1    | 25    | -        | 84              | -   | 45  |
| 3                           | -           | 12  | 2      | -    | 10    | 1        | 44              | 5   | 20  |
| 46                          | -           | 11  | 2      | 2    | 70    | -        | 151             | 20  | 151 |
| 50                          | -           | 39  | 7      | 6    | 153   | -        | 131             | -   | 84  |
| 34                          | -           | 31  | 9      | 1    | 85    | -        | 139             | 8   | 112 |
| -                           | -           | -   | -      | -    | -     | -        | -               | -   | -   |



表 5-2(1) 臺中市消防

| 年 別<br>及<br>大 隊 別 | 飲 食 店 咖<br>啡 廳 | 茶 藝 館 | 醫 院 | 療 養 院 | 榮 譽 國 家<br>民 之 | 長 期 照 顧 服 務 機 構<br>( 限 機 構 住 宿 式 、<br>社 區 式 之 建 築 物 使<br>用 類 組 非 屬 H-2 之<br>日 間 照 顧 、 團 體 家<br>屋 及 小 規 模 多 機<br>能 ) | 老 人 福 利 機 構<br>( 限 長 期 照 護<br>型 、 養 護 型 、<br>失 智 照 顧 型 之<br>長 期 照 顧 機 構 、 安<br>養 機 構 ) | 兒 童 及 少 年 福 利<br>機 構 ( 限 托 嬰 中<br>心 、 早 期 療 育 機<br>構 、 有 收 容 未 滿<br>二 歲 兒 童 之 安 置<br>及 教 養 機 構 ) |
|-------------------|----------------|-------|-----|-------|----------------|---|--|--|
| 109年底             | 76             | 2     | 91  | -     | -              | 31  | 66   | 167  |
| 110年底             | 75             | 1     | 98  | -     | -              | 44  | 68   | 178  |
| 大隊別               |                |       |     |       |                |   |  |  |
| 第一大隊              | 9              | 1     | 22  | -     | -              | 5   | 9  | 21   |
| 第二大隊              | 4              | -     | 2   | -     | -              | 3   | 1  | 1  |
| 第三大隊              | 11             | -     | 13  | -     | -              | 12  | 10   | 27   |
| 第四大隊              | 12             | -     | 8   | -     | -              | 3   | 5  | 8  |
| 第五大隊              | 2              | -     | 5   | -     | -              | 2   | 6  | 3  |
| 第六大隊              | 28             | -     | 10  | -     | -              | 5   | 5  | 49   |
| 第七大隊              | 3              | -     | 24  | -     | -              | 13  | 17   | 33   |
| 第八大隊              | 6              | -     | 14  | -     | -              | 1   | 15   | 36   |
| 特搜大隊              | -              | -     | -   | -     | -              | -   | -  | -  |

資料來源：依據本局公務統計報表「臺中市消防安全檢查列管對象」編製。

# 安全檢查列管對象 (續一)

單位：家、所

| 護理機構(限一般之家、後護理) | 精神、家、後護理) | 身心障礙者(限提) | 身心障礙者(限提) | 啟明、啟聰、啟智、啟聰學校 | 三溫暖浴室 | 車站、飛機場、候船室 | 期貨、證券、金融、經紀、業所 | 學教  | 校室 |
|-----------------|-----------|-----------|-----------|---------------|-------|------------|----------------|-----|----|
| 107             |           | 25        | -         | 6             | 2     | 33         | 657            | 507 |    |
| 107             |           | -         | 21        | 6             | 2     | 48         | 660            | 510 |    |
| 9               |           | -         | 3         | 2             | -     | 4          | 98             | 48  |    |
| 5               |           | -         | 2         | -             | -     | -          | 18             | 38  |    |
| 29              |           | -         | 2         | -             | -     | 8          | 91             | 77  |    |
| 9               |           | -         | 2         | -             | -     | 7          | 65             | 59  |    |
| 6               |           | -         | 1         | 1             | -     | 4          | 26             | 35  |    |
| 14              |           | -         | 3         | 2             | -     | 8          | 113            | 43  |    |
| 24              |           | -         | 3         | -             | 2     | 6          | 151            | 150 |    |
| 11              |           | -         | 5         | 1             | -     | 11         | 98             | 60  |    |
| -               |           | -         | -         | -             | -     | -          | -              | -   |    |

表 5-2(1) 臺中市消防

| 年 別<br>及<br>大 隊 別 | 兒童課後<br>照顧服務<br>中 心 | 補 習 班 | 訓 練 班 | K 書 中 心 | 甲類第6目<br>以外之兒童<br>及少年福利<br>機構(限安<br>置及教養機<br>構) | 甲類第6目<br>以外之身心<br>障礙者職業<br>訓練 機 構 | 圖 書 館、博 物<br>館、美 術 館、<br>陳 列 館、紀 念<br>館 及 其 他 類 似<br>場 所 | 寺 廟、宗 祠、<br>教 堂、供 存 放<br>骨 灰(骸)之 納<br>骨 堂(塔) 及 其<br>他 類 似 場 所 |
|-------------------|---------------------|-------|-------|---------|---|-----------------------------------|--|---|
| 109年底             | 23                  | 2,663 | 142   | 2       | 13  | -                                 | 87   | 266   |
| 110年底             | 25                  | 2,673 | 155   | 2       | 16  | -                                 | 96   | 269   |
| 大隊別               |                     |       |       |         |   |                                   |  |   |
| 第一大隊              | 9                   | 407   | 10    | -       | 1   | -                                 | 10   | 30  |
| 第二大隊              | 2                   | 36    | 1     | -       | 2   | -                                 | 11   | 20  |
| 第三大隊              | 2                   | 452   | 12    | 1       | 1   | -                                 | 11   | 27  |
| 第四大隊              | 1                   | 270   | 5     | -       | 1   | -                                 | 13   | 39  |
| 第五大隊              | -                   | 125   | 3     | -       | 2   | -                                 | 4  | 23  |
| 第六大隊              | 3                   | 452   | 24    | -       | 1   | -                                 | 9  | 36  |
| 第七大隊              | 5                   | 442   | 59    | 1       | 7   | -                                 | 32   | 52  |
| 第八大隊              | 3                   | 489   | 41    | -       | 1   | -                                 | 6  | 42  |
| 特搜大隊              | -                   | -     | -     | -       | -   | -                                 | -  | -   |

資料來源：依據本局公務統計報表「臺中市消防安全檢查列管對象」編製。

## 安全檢查列管對象 (續二)

單位：家、所

| 辦公室   | 靶 | 場   | 診所 | 長期照顧服務機構(限社區式之建築物使用類組屬H-2之日間照顧、團體家屋及小規模多機能) | 日間型精神復健機構 | 兒童及少年心理輔導或家庭諮詢機構 | 身心障礙者就業服務機構、甲類第6目以外之身心障礙福利服務機構 | 老人文康機構、甲類第6目以外之老人服務機構 | 集合住宅<br>寄宿舍 |
|-------|---|-----|----|---|-----------|------------------|--------------------------------|-----------------------|-------------|
| 1,079 | 5 | 104 |    | 34  | 12        | 11               | 5                              | 19                    | 5,809       |
| 1,102 | 5 | 104 |    | 47  | 15        | 11               | 5                              | 20                    | 6,100       |
| 102   | - | 12  |    | 8   | 1         | 1                | -                              | 3                     | 490         |
| 56    | 2 | 5   |    | 2   | -         | 1                | -                              | 4                     | 25          |
| 117   | - | 13  |    | 9   | 3         | 2                | -                              | 7                     | 757         |
| 106   | 1 | 11  |    | 7   | 3         | 2                | 1                              | 1                     | 533         |
| 54    | 1 | 5   |    | 1   | -         | 1                | -                              | 1                     | 68          |
| 227   | 1 | 24  |    | 1   | 1         | 1                | 2                              | 1                     | 1,224       |
| 295   | - | 20  |    | 10  | 3         | 2                | 1                              | 2                     | 1,511       |
| 145   | - | 14  |    | 9   | 4         | 1                | 1                              | 1                     | 1,492       |
| -     | - | -   |    | -   | -         | -                | -                              | -                     | -           |

表 5-2(1) 臺中市消防

| 年 別<br>及<br>大 隊 別 | 住 宿 型<br>精 神 復<br>健 機 構 | 體 育 館 活<br>動 中 心 | 室 內 溜<br>冰 場 游<br>池 | 電 影 攝 影<br>場 電 視 播<br>送 場 | 倉 庫   | 傢 俱 展 示<br>販 售 場 | 幼 兒 園 | 電 信 機<br>器 室 | 汽 車 修 護<br>場 飛 機 修<br>理 場 飛 機<br>庫 |
|-------------------|-------------------------|------------------|---------------------|---------------------------|-------|------------------|-------|--------------|------------------------------------|
| 109年底             | 8                       | 238              | 35                  | 5                         | 1,127 | 207              | 575   | 100          | 440                                |
| 110年底             | 7                       | 236              | 33                  | 6                         | 1,190 | 202              | 577   | 100          | 442                                |
| 大隊別               |                         |                  |                     |                           |       |                  |       |              |                                    |
| 第一大隊              | 2                       | 45               | 6                   | 1                         | 172   | 27               | 103   | 13           | 43                                 |
| 第二大隊              | -                       | 9                | 1                   | -                         | 26    | 5                | 16    | 4            | 13                                 |
| 第三大隊              | 2                       | 29               | 8                   | 3                         | 201   | 23               | 120   | 16           | 50                                 |
| 第四大隊              | 1                       | 36               | 3                   | 1                         | 207   | 24               | 72    | 13           | 67                                 |
| 第五大隊              | -                       | 28               | 2                   | -                         | 58    | 14               | 37    | 9            | 15                                 |
| 第六大隊              | -                       | 37               | 3                   | -                         | 338   | 31               | 90    | 21           | 115                                |
| 第七大隊              | -                       | 24               | 7                   | -                         | 73    | 7                | 64    | 12           | 70                                 |
| 第八大隊              | 2                       | 28               | 3                   | 1                         | 115   | 71               | 75    | 12           | 69                                 |
| 特搜大隊              | -                       | -                | -                   | -                         | -     | -                | -     | -            | -                                  |

資料來源：依據本局公務統計報表「臺中市消防安全檢查列管對象」編製。

# 安全檢查列管對象 (續完)

單位：家、所

| 室內停車場、<br>建築法依法附<br>設之室內停車<br>間 | 工作場所  | 地下<br>建築物 | 公共危險物品<br>及可燃性高壓<br>氣體設置標準<br>暨安全管理之<br>場所 | 加油站 | 加氣站 | 天然氣儲槽<br>及可燃氣槽<br>性高壓體 | 爆竹煙火<br>製造、儲存<br>及販賣場所 | 其他<br>場所 |
|---------------------------------|-------|-----------|--|-----|-----|------------------------|------------------------|----------|
| 12                              | 9,142 | -         | 975  | 279 | 1   | -                      | 250                    | 68       |
| 12                              | 9,783 | -         | 934  | 282 | 1   | -                      | 2                      | -        |
| -                               | 2,185 | -         | 144  | 43  | -   | -                      | -                      | -        |
| -                               | 21    | -         | 63   | 14  | -   | -                      | -                      | -        |
| 1                               | 2,961 | -         | 159  | 57  | -   | -                      | -                      | -        |
| 1                               | 1,758 | -         | 153  | 56  | -   | -                      | -                      | -        |
| 2                               | 1,005 | -         | 118  | 23  | -   | -                      | -                      | -        |
| 2                               | 1,364 | -         | 89   | 22  | -   | -                      | -                      | -        |
| 3                               | 234   | -         | 108  | 33  | 1   | -                      | 1                      | -        |
| 3                               | 255   | -         | 100  | 34  | -   | -                      | 1                      | -        |
| -                               | -     | -         | -  | -   | -   | -                      | -                      | -        |

表 5-3 臺中市消防安全

| 年 月 別<br>大 隊 別 | 期 底<br>列 管 家 數 | 檢 查 情 形 |        |        |        |                  | 複 查 情       |                  |             |
|----------------|----------------|---------|--------|--------|--------|------------------|-------------|------------------|-------------|
|                |                | 檢<br>件  | 查<br>次 | 合<br>件 | 格<br>次 | 不<br>合<br>格<br>次 | 檢<br>查<br>率 | 檢<br>合<br>格<br>率 | 複<br>查<br>件 |
| 100年           | 24,898         | 39,930  | 33,190 | 6,740  | 160.37 | 83.12            | 5,625       | 252              |             |
| 101年           | 26,599         | 37,915  | 31,645 | 6,270  | 142.54 | 83.46            | 5,645       | 313              |             |
| 102年           | 24,837         | 39,958  | 32,056 | 7,902  | 160.88 | 80.22            | 6,866       | 315              |             |
| 103年           | 25,641         | 35,293  | 27,730 | 7,563  | 137.64 | 78.57            | 7,742       | 243              |             |
| 104年           | 26,229         | 25,242  | 19,156 | 6,086  | 96.24  | 75.89            | 6,162       | 168              |             |
| 105年           | 26,117         | 20,328  | 15,537 | 4,791  | 77.83  | 76.43            | 4,594       | 116              |             |
| 106年           | 26,333         | 22,215  | 16,038 | 6,177  | 84.36  | 72.19            | 5,583       | 97               |             |
| 107年           | 26,783         | 21,097  | 14,985 | 6,112  | 78.77  | 71.03            | 5,989       | 142              |             |
| 108年           | 27,446         | 22,595  | 15,973 | 6,622  | 82.33  | 70.69            | 6,065       | 150              |             |
| 109年           | 28,204         | 24,378  | 17,652 | 6,726  | 86.43  | 72.41            | 6,888       | 224              |             |
| 110年           | 28,955         | 20,591  | 15,337 | 5,254  | 71.11  | 74.48            | 5,127       | 155              |             |
| 1月             | 28,245         | 1,837   | 1,326  | 511    | 6.50   | 72.18            | 578         | -                |             |
| 2月             | 28,339         | 1,009   | 674    | 335    | 3.56   | 66.80            | 329         | 8                |             |
| 3月             | 28,484         | 1,968   | 1,280  | 688    | 6.91   | 65.04            | 496         | 31               |             |
| 4月             | 28,545         | 1,917   | 1,356  | 561    | 6.72   | 70.74            | 587         | 16               |             |
| 5月             | 28,701         | 902     | 679    | 223    | 3.14   | 75.28            | 364         | 24               |             |
| 6月             | 28,731         | 28      | 20     | 8      | 0.10   | 71.43            | 7           | 7                |             |
| 7月             | 28,736         | 1,281   | 1,116  | 165    | 4.46   | 87.12            | 647         | 1                |             |
| 8月             | 28,743         | 2,516   | 2,062  | 454    | 8.75   | 81.96            | 348         | 8                |             |
| 9月             | 28,898         | 1,428   | 1,025  | 403    | 4.94   | 71.78            | 349         | 24               |             |
| 10月            | 28,982         | 2,294   | 1,553  | 741    | 7.92   | 67.70            | 391         | 15               |             |
| 11月            | 28,990         | 2,748   | 2,099  | 649    | 9.48   | 76.38            | 501         | 6                |             |
| 12月            | 28,955         | 2,663   | 2,147  | 516    | 9.20   | 80.62            | 530         | 15               |             |
| 大隊別            |                |         |        |        |        |                  |             |                  |             |
| 第一大隊           | 4,348          | 2,524   | 1,766  | 758    | 58.05  | 69.97            | 755         | 15               |             |
| 第二大隊           | 488            | 427     | 391    | 36     | 87.50  | 91.57            | 39          | -                |             |
| 第三大隊           | 5,594          | 4,034   | 3,146  | 888    | 72.11  | 77.99            | 862         | 27               |             |
| 第四大隊           | 3,813          | 3,100   | 2,116  | 984    | 81.30  | 68.26            | 1,030       | 35               |             |
| 第五大隊           | 1,814          | 1,169   | 921    | 248    | 64.44  | 78.79            | 233         | -                |             |
| 第六大隊           | 4,957          | 2,829   | 1,964  | 865    | 57.07  | 69.42            | 855         | 11               |             |
| 第七大隊           | 4,157          | 4,023   | 3,196  | 827    | 96.78  | 79.44            | 689         | 17               |             |
| 第八大隊           | 3,784          | 2,485   | 1,837  | 648    | 65.67  | 73.92            | 664         | 50               |             |
| 特搜大隊           | -              | -       | -      | -      | -      | -                | -           | -                |             |

資料來源：依據本局公務統計報表「臺中市安全設備查察處理」編製。

# 設備查察處理

單位：家、%、元、件次

| 形      | 違 規 處 理 情 形 |       |       |         |               | 罰 鍰 收 繳 情 形 |           |        | 強 制 執 行 次 件 |
|--------|-------------|-------|-------|---------|---------------|-------------|-----------|--------|-------------|
|        | 複 查 不 合 格 率 | 限 改 件 | 期 善 次 | 舉 發 件 次 | 停 業 或 停 止 使 用 | 處 罰 鍰       |           | 件 次    |             |
| 處 罰 次  |             |       |       |         |               | 金 額 (1)     |           |        |             |
| 4.48   | 6,488       | 252   | 13    | 252     | 3,957,000     | 183         | 2,831,005 | 71.54  | 14          |
| 5.54   | 5,957       | 313   | 8     | 313     | 5,952,000     | 243         | 4,353,000 | 73.14  | 55          |
| 4.59   | 7,587       | 315   | 7     | 315     | 5,469,000     | 294         | 4,650,790 | 85.04  | 98          |
| 3.14   | 7,320       | 243   | 5     | 243     | 4,389,000     | 223         | 3,592,825 | 81.86  | 52          |
| 2.73   | 5,918       | 168   | 4     | 168     | 3,057,000     | 126         | 1,924,888 | 62.97  | 16          |
| 2.53   | 4,675       | 116   | -     | 116     | 2,126,000     | 114         | 2,001,468 | 94.14  | -           |
| 1.74   | 6,080       | 97    | -     | 97      | 1,687,000     | 92          | 1,672,898 | 99.16  | 35          |
| 2.37   | 5,970       | 142   | -     | 142     | 2,307,000     | 117         | 1,947,621 | 84.42  | 30          |
| 2.47   | 6,472       | 150   | 1     | 150     | 2,473,000     | 182         | 3,032,483 | 122.62 | 38          |
| 3.25   | 6,502       | 224   | -     | 224     | 3,306,000     | 194         | 2,694,299 | 81.50  | 47          |
| 3.02   | 5,099       | 155   | -     | 155     | 2,834,000     | 143         | 2,466,138 | 87.02  | 32          |
| -      | 511         | -     | -     | -       | -             | 5           | 89,543    | -      | 3           |
| 2.43   | 327         | 8     | -     | 8       | 129,000       | 15          | 232,484   | 180.22 | 1           |
| 6.25   | 657         | 31    | -     | 31      | 605,000       | 10          | 178,000   | 29.42  | 3           |
| 2.73   | 545         | 16    | -     | 16      | 239,000       | 16          | 259,000   | 108.37 | 2           |
| 6.59   | 199         | 24    | -     | 24      | 476,000       | 19          | 371,595   | 78.07  | 3           |
| 100.00 | 1           | 7     | -     | 7       | 108,000       | 14          | 235,000   | 217.59 | 8           |
| 0.15   | 164         | 1     | -     | 1       | 30,000        | 16          | 279,224   | 930.75 | 5           |
| 2.30   | 446         | 8     | -     | 8       | 168,000       | 7           | 105,784   | 62.97  | 4           |
| 6.88   | 379         | 24    | -     | 24      | 340,000       | 3           | 35,416    | 10.42  | 2           |
| 3.84   | 726         | 15    | -     | 15      | 340,000       | 14          | 274,092   | 80.62  | 1           |
| 1.20   | 643         | 6     | -     | 6       | 105,000       | 14          | 203,000   | 193.33 | -           |
| 2.83   | 501         | 15    | -     | 15      | 294,000       | 10          | 203,000   | 69.05  | -           |
| 1.99   | 743         | 15    | -     | 15      | 242,000       | 14          | 212,000   | 87.60  | 1           |
| -      | 36          | -     | -     | -       | -             | -           | -         | -      | -           |
| 3.13   | 861         | 27    | -     | 27      | 500,000       | 23          | 404,561   | 80.91  | 2           |
| 3.40   | 949         | 35    | -     | 35      | 459,000       | 28          | 387,569   | 84.44  | 6           |
| -      | 248         | -     | -     | -       | -             | 1           | 12,000    | -      | -           |
| 1.29   | 854         | 11    | -     | 11      | 270,000       | 9           | 220,000   | 81.48  | 5           |
| 2.47   | 810         | 17    | -     | 17      | 383,000       | 8           | 164,000   | 42.82  | 7           |
| 7.53   | 598         | 50    | -     | 50      | 980,000       | 60          | 1,066,008 | 108.78 | 11          |
| -      | -           | -     | -     | -       | -             | -           | -         | -      | -           |



表5-4 臺中市防火

| 年 月 別<br>及<br>大 隊 別 | 期底防火管理人<br>遴用情形 |           | 期底消防防護計劃<br>製定情形 |           | 期底共同消防防護<br>計劃製定情形 |           | 本期自衛消防<br>編組訓練情形 |         |
|---------------------|-----------------|-----------|------------------|-----------|--------------------|-----------|------------------|---------|
|                     | 應遴用<br>家數       | 已遴用<br>家數 | 應製定<br>家數        | 已製定<br>家數 | 應製定<br>件數          | 已製定<br>件數 | 件數               | 人數      |
| 100年                | 5,724           | 5,538     | 5,724            | 5,520     | 1,583              | 1,573     | 11,173           | 243,575 |
| 101年                | 5,815           | 5,702     | 5,815            | 5,738     | 1,651              | 1,639     | 10,340           | 228,832 |
| 102年                | 5,982           | 5,730     | 5,982            | 5,730     | 1,691              | 1,683     | 12,798           | 292,922 |
| 103年                | 6,155           | 5,819     | 6,155            | 5,806     | 1,763              | 1,740     | 11,698           | 274,151 |
| 104年                | 6,384           | 6,231     | 6,384            | 6,217     | 1,837              | 1,791     | 10,464           | 242,783 |
| 105年                | 6,516           | 6,293     | 6,516            | 6,278     | 1,860              | 1,820     | 11,473           | 230,977 |
| 106年                | 6,765           | 6,604     | 6,765            | 6,586     | 1,956              | 1,905     | 12,211           | 206,577 |
| 107年                | 6,739           | 6,602     | 6,739            | 6,611     | 2,052              | 2,046     | 15,965           | 255,450 |
| 108年                | 6,962           | 6,763     | 6,962            | 6,776     | 2,201              | 2,195     | 15,855           | 253,002 |
| 109年                | 7,019           | 6,917     | 7,019            | 6,916     | 2,335              | 2,330     | 13,513           | 221,278 |

資料來源：依據本局公務統計報表「臺中市防火管理執行情形」編製。

備註：內政部消防署109年8月19日來函辦理報表修正，110年修正後資料詳見表5-4(1)。

# 管理執行情形

單位：家、%、元、人、件次

| 本期違反防火管理案件 |     |         | 本期罰鍰收繳情形 |         |                      | 本期強制<br>執行件次 |
|------------|-----|---------|----------|---------|----------------------|--------------|
| 限期改善<br>件次 | 處罰鍰 |         | 件次       | 金額(2)   | 收繳率<br>[(2)/(1)*100] |              |
|            | 件次  | 金額(1)   |          |         |                      |              |
| 1,615      | 38  | 810,000 | 15       | 300,000 | 37.04                | 7            |
| 1,348      | 17  | 370,000 | 8        | 150,000 | 40.54                | 3            |
| 1,672      | 33  | 790,000 | 29       | 415,051 | 52.54                | 11           |
| 2,320      | 30  | 700,000 | 22       | 427,306 | 61.04                | 9            |
| 1,539      | 33  | 680,000 | 30       | 590,000 | 86.76                | -            |
| 1,585      | 22  | 436,000 | 18       | 376,000 | 86.24                | 1            |
| 1,689      | 9   | 160,000 | 6        | 120,000 | 75.00                | -            |
| 1,364      | 13  | 246,000 | -        | -       | -                    | -            |
| 1,323      | 18  | 282,000 | -        | -       | -                    | -            |
| 1,219      | 14  | 207,000 | 1        | 16,000  | 7.73                 | -            |

表5-4(1) 臺中市防火

| 年 月 別<br>及<br>大 隊 別 | 遴用防火管理人   |           | 製定消防防護計畫  |           | 製定共同<br>消防防護計畫 |           | 製定施工中<br>消防防護計畫 |           |
|---------------------|-----------|-----------|-----------|-----------|----------------|-----------|-----------------|-----------|
|                     | 應遴用<br>家數 | 已遴用<br>家數 | 應製定<br>家數 | 已製定<br>家數 | 應製定<br>家數      | 已製定<br>家數 | 應製定<br>家數       | 已製定<br>家數 |
| 110年                | 7,127     | 7,033     | 7,127     | 7,032     | 2,371          | 2,365     | 26              | 26        |
| 1月                  | 7,009     | 6,954     | 7,009     | 6,949     | 2,337          | 2,306     | 38              | 38        |
| 2月                  | 7,030     | 6,974     | 7,030     | 6,974     | 2,338          | 2,312     | 60              | 59        |
| 3月                  | 7,071     | 6,992     | 7,071     | 6,991     | 2,339          | 2,327     | 70              | 69        |
| 4月                  | 7,079     | 6,999     | 7,079     | 6,999     | 2,339          | 2,321     | 78              | 77        |
| 5月                  | 7,103     | 7,030     | 7,103     | 7,029     | 2,339          | 2,330     | 70              | 69        |
| 6月                  | 7,114     | 7,042     | 7,114     | 7,041     | 2,339          | 2,335     | 79              | 78        |
| 7月                  | 7,099     | 7,052     | 7,099     | 7,053     | 2,340          | 2,336     | 100             | 99        |
| 8月                  | 7,099     | 7,041     | 7,099     | 7,041     | 2,345          | 2,337     | 33              | 33        |
| 9月                  | 7,104     | 7,036     | 7,104     | 7,036     | 2,358          | 2,345     | 26              | 26        |
| 10月                 | 7,106     | 7,023     | 7,106     | 7,019     | 2,364          | 2,326     | 39              | 39        |
| 11月                 | 7,124     | 7,045     | 7,124     | 7,040     | 2,370          | 2,342     | 37              | 37        |
| 12月                 | 7,127     | 7,033     | 7,127     | 7,032     | 2,371          | 2,365     | 26              | 26        |
| 大隊別                 |           |           |           |           |                |           |                 |           |
| 第一大隊                | 982       | 971       | 982       | 971       | 118            | 118       | 7               | 7         |
| 第二大隊                | 195       | 193       | 195       | 193       | 3              | 3         | 6               | 6         |
| 第三大隊                | 1,100     | 1,083     | 1,100     | 1,083     | 225            | 225       | 3               | 3         |
| 第四大隊                | 794       | 790       | 794       | 789       | 33             | 30        | -               | -         |
| 第五大隊                | 528       | 523       | 528       | 523       | 3              | 3         | 1               | 1         |
| 第六大隊                | 1,377     | 1,360     | 1,377     | 1,361     | 714            | 714       | -               | -         |
| 第七大隊                | 1,182     | 1,167     | 1,182     | 1,166     | 678            | 677       | 4               | 4         |
| 第八大隊                | 969       | 946       | 969       | 946       | 597            | 595       | 5               | 5         |
| 特搜大隊                | -         | -         | -         | -         | -              | -         | -               | -         |

資料來源：依據本局公務統計報表「臺中市防火管理執行情形」編製。

# 管理執行情形

單位：家、%、元、人、件次

| 本年累計自衛<br>消防編組訓練 |         | 本期違反防火管理案件 |     |         | 本期罰鍰收繳情形 |        |                      | 本期強制<br>執行件次 |
|------------------|---------|------------|-----|---------|----------|--------|----------------------|--------------|
| 件數               | 人數      | 限期改善<br>件次 | 處罰緩 |         | 件次       | 金額(2)  | 收繳率<br>[(2)/(1)*100] |              |
|                  |         |            | 件次  | 金額(1)   |          |        |                      |              |
| 10,143           | 164,882 | 693        | 11  | 200,000 | 4        | 68,000 | 34.00                | -            |
| 303              | 4,921   | 125        | 1   | -       | -        | -      | -                    | -            |
| 435              | 7,184   | 64         | -   | -       | -        | -      | -                    | -            |
| 1,052            | 15,298  | 62         | 4   | 70,000  | 1        | 20,000 | 28.57                | -            |
| 1,782            | 18,438  | 49         | -   | -       | -        | -      | -                    | -            |
| 2,178            | 26,277  | 32         | 2   | 32,000  | -        | -      | -                    | -            |
| 3,791            | 50,508  | 2          | -   | -       | 1        | 16,000 | -                    | -            |
| 4,116            | 62,639  | 29         | 1   | 50,000  | -        | -      | -                    | -            |
| 4,347            | 65,944  | 47         | -   | -       | -        | -      | -                    | -            |
| 4,849            | 73,633  | 47         | -   | -       | -        | -      | -                    | -            |
| 5,855            | 89,351  | 77         | 1   | 16,000  | -        | -      | -                    | -            |
| 7,430            | 117,314 | 84         | 1   | 16,000  | -        | -      | -                    | -            |
| 10,143           | 164,882 | 75         | 1   | 16,000  | 2        | 32,000 | 200.00               | -            |
| 1,494            | 21,282  | 57         | 1   | 16,000  | 1        | 16,000 | 100.00               | -            |
| 281              | 4,548   | 10         | -   | -       | -        | -      | -                    | -            |
| 1,572            | 30,960  | 59         | -   | -       | -        | -      | -                    | -            |
| 1,401            | 20,152  | 93         | 5   | 122,000 | 1        | 16,000 | 13.11                | -            |
| 667              | 14,393  | 21         | -   | -       | -        | -      | -                    | -            |
| 1,895            | 38,158  | 194        | 1   | 20,000  | 1        | 20,000 | 100.00               | -            |
| 1,375            | 17,719  | 97         | 2   | 10,000  | -        | -      | -                    | -            |
| 1,458            | 17,670  | 162        | 2   | 32,000  | 1        | 16,000 | 50.00                | -            |
| -                | -       | -          | -   | -       | -        | -      | -                    | -            |

表 5-5 臺中市防焰規制執行情形一

| 年 季 別<br>及<br>大 隊 別 | 期 列<br>管 家 數<br>底 數 | 檢 查 情 形 |         |           |           | 複 查 件 次 |
|---------------------|---------------------|---------|---------|-----------|-----------|---------|
|                     |                     | 檢 查 件 次 | 合 格 件 次 | 不 合 格 件 次 | 檢 查 合 格 率 |         |
| 100年                | 169                 | 269     | 268     | 1         | 99.63     | -       |
| 101年                | 153                 | 184     | 178     | 6         | 96.74     | -       |
| 102年                | 168                 | 259     | 257     | 2         | 99.23     | -       |
| 103年                | 172                 | 216     | 216     | -         | 100.00    | -       |
| 104年                | 211                 | 186     | 166     | 20        | 89.25     | -       |
| 105年                | 208                 | 225     | 209     | 16        | 92.89     | -       |
| 106年                | 197                 | 72      | 72      | -         | 100.00    | -       |
| 107年                | 201                 | 145     | 144     | 1         | 99.31     | -       |
| 108年                | 189                 | 159     | 159     | -         | 100.00    | -       |
| 109年                | 197                 | 140     | 140     | -         | 100.00    | -       |
| 110年                | 200                 | 183     | 182     | 1         | 99.45     | -       |
| 第1季                 | 197                 | 7       | 7       | -         | 100.00    | -       |
| 第2季                 | 196                 | 37      | 37      | -         | 100.00    | -       |
| 第3季                 | 200                 | 94      | 94      | -         | 100.00    | -       |
| 第4季                 | 200                 | 45      | 44      | 1         | 97.78     | -       |
| 大隊別                 |                     |         |         |           |           |         |
| 第一大隊                | 27                  | 20      | 20      | -         | 100.00    | -       |
| 第二大隊                | 5                   | 5       | 5       | -         | 100.00    | -       |
| 第三大隊                | 26                  | 4       | 3       | 1         | 75.00     | -       |
| 第四大隊                | 22                  | 18      | 18      | -         | 100.00    | -       |
| 第五大隊                | 7                   | 7       | 7       | -         | 100.00    | -       |
| 第六大隊                | 35                  | 42      | 42      | -         | 100.00    | -       |
| 第七大隊                | 25                  | 27      | 27      | -         | 100.00    | -       |
| 第八大隊                | 53                  | 60      | 60      | -         | 100.00    | -       |
| 特搜大隊                | -                   | -       | -       | -         | -         | -       |

資料來源：依據本局公務統計報表「臺中市防焰規制執行情形-防焰性能認證合格廠商」編製。



表 5-6 臺中市防焰規制執行情形一

| 年 季 別<br>大 隊 別 | 期 底<br>列 管 家 數 | 檢 查 情 形 |         |           |           | 複 查 件 次 |
|----------------|----------------|---------|---------|-----------|-----------|---------|
|                |                | 檢 查 件 次 | 合 格 件 次 | 不 合 格 件 次 | 檢 查 合 格 率 |         |
| 100年           | 4,948          | 11,806  | 11,509  | 297       | 97.48     | 78      |
| 101年           | 4,723          | 10,577  | 10,405  | 172       | 98.37     | 2       |
| 102年           | 4,630          | 10,501  | 10,319  | 182       | 98.27     | 9       |
| 103年           | 6,362          | 9,701   | 9,458   | 243       | 97.50     | 1       |
| 104年           | 6,653          | 8,381   | 8,108   | 273       | 96.74     | -       |
| 105年           | 6,819          | 8,404   | 8,120   | 284       | 96.62     | 275     |
| 106年           | 7,168          | 7,595   | 7,336   | 259       | 96.59     | 243     |
| 107年           | 7,334          | 6,991   | 6,758   | 233       | 96.67     | 202     |
| 108年           | 7,690          | 5,603   | 5,368   | 235       | 95.81     | 251     |
| 109年           | 7,779          | 7,739   | 7,472   | 267       | 96.55     | 279     |
| 110年           | 7,838          | 7,189   | 7,004   | 185       | 97.43     | 175     |
| 第1季            | 7,817          | 1,344   | 1,297   | 47        | 96.50     | 43      |
| 第2季            | 7,848          | 649     | 618     | 31        | 95.22     | 32      |
| 第3季            | 7,858          | 1,881   | 1,847   | 34        | 98.19     | 41      |
| 第4季            | 7,838          | 3,315   | 3,242   | 73        | 97.80     | 59      |
| 大隊別            |                |         |         |           |           |         |
| 第一大隊           | 717            | 543     | 528     | 15        | 97.24     | 14      |
| 第二大隊           | 141            | 157     | 155     | 2         | 98.73     | 2       |
| 第三大隊           | 898            | 800     | 792     | 8         | 99.00     | 5       |
| 第四大隊           | 549            | 545     | 537     | 8         | 98.53     | 9       |
| 第五大隊           | 256            | 232     | 231     | 1         | 99.57     | 2       |
| 第六大隊           | 1,707          | 1,268   | 1,203   | 65        | 94.87     | 56      |
| 第七大隊           | 1,977          | 2,477   | 2,456   | 21        | 99.15     | 26      |
| 第八大隊           | 1,593          | 1,167   | 1,102   | 65        | 94.43     | 61      |
| 特搜大隊           | -              | -       | -       | -         | -         | -       |

資料來源：依據本局公務統計報表「臺中市防焰規制執行情形-設置防焰物品場所」編製。

# 設置防焰物品場所

單位：家、%、元、件次

| 違 規 處 理 情 形 |                  |     |         |     | 罰 鍰 收 繳 情 形 |                        |   | 強 制 執 行<br>件 次 |
|-------------|------------------|-----|---------|-----|-------------|------------------------|---|----------------|
| 限期改善<br>件 次 | 停 業 或<br>停 止 使 用 | 罰 鍰 |         | 件 次 | 金 額 (2)     | 收 繳 率<br>[(2)/(1)]*100 |   |                |
|             |                  | 件 次 | 金 額 (1) |     |             |                        |   |                |
| 296         | -                | 1   | 9,000   | -   | -           | -                      | - |                |
| 171         | -                | 1   | 9,000   | 1   | 9,000       | 100.00                 | - |                |
| 175         | -                | 11  | 201,000 | 4   | 54,000      | 26.87                  | 4 |                |
| 239         | -                | 6   | 123,000 | 1   | 12,000      | 9.76                   | - |                |
| 273         | -                | 3   | 39,000  | 3   | 39,000      | 100.00                 | - |                |
| 284         | -                | 2   | 18,000  | 2   | 18,000      | 100.00                 | - |                |
| 259         | -                | -   | -       | -   | -           | -                      | - |                |
| 233         | -                | -   | -       | -   | -           | -                      | - |                |
| 235         | -                | -   | -       | -   | -           | -                      | - |                |
| 267         | -                | -   | -       | -   | -           | -                      | - |                |
| 185         | -                | -   | -       | -   | -           | -                      | - |                |
| 47          | -                | -   | -       | -   | -           | -                      | - |                |
| 31          | -                | -   | -       | -   | -           | -                      | - |                |
| 34          | -                | -   | -       | -   | -           | -                      | - |                |
| 73          | -                | -   | -       | -   | -           | -                      | - |                |
| 15          | -                | -   | -       | -   | -           | -                      | - |                |
| 2           | -                | -   | -       | -   | -           | -                      | - |                |
| 8           | -                | -   | -       | -   | -           | -                      | - |                |
| 8           | -                | -   | -       | -   | -           | -                      | - |                |
| 1           | -                | -   | -       | -   | -           | -                      | - |                |
| 65          | -                | -   | -       | -   | -           | -                      | - |                |
| 21          | -                | -   | -       | -   | -           | -                      | - |                |
| 65          | -                | -   | -       | -   | -           | -                      | - |                |
| -           | -                | -   | -       | -   | -           | -                      | - |                |



表5-7 臺中市液化石油氣

| 年<br>月<br>及<br>大<br>隊<br>別 | 期 底 列 管 家 數 |     |     |              |                |                | 檢 查 件  |       |     |              |                |
|----------------------------|-------------|-----|-----|--------------|----------------|----------------|--------|-------|-----|--------------|----------------|
|                            | 合 計         | 分銷商 | 分裝場 | 容 器<br>檢 驗 場 | 容 器<br>儲 存 場 所 | 串 接 使<br>用 場 所 | 檢 查 件  |       |     |              |                |
|                            |             |     |     |              |                |                | 合 計    | 分銷商   | 分裝場 | 容 器<br>檢 驗 場 | 容 器<br>儲 存 場 所 |
| 100年                       | 605         | 271 | 9   | 2            | 13             | 310            | 4,225  | 3,479 | 113 | 27           | 157            |
| 101年                       | 655         | 270 | 9   | 2            | 14             | 360            | 10,025 | 9,222 | 122 | 34           | 246            |
| 102年                       | 886         | 253 | 9   | 2            | 14             | 608            | 4,862  | 3,723 | 120 | 29           | 207            |
| 103年                       | 871         | 251 | 9   | 2            | 14             | 595            | 5,653  | 3,794 | 565 | 45           | 623            |
| 104年                       | 787         | 244 | 9   | 2            | 14             | 518            | 3,991  | 3,075 | 166 | 27           | 220            |
| 105年                       | 736         | 235 | 9   | 2            | 15             | 475            | 3,722  | 2,898 | 114 | 24           | 173            |
| 106年                       | 711         | 228 | 9   | 2            | 16             | 456            | 3,657  | 2,817 | 112 | 24           | 197            |
| 107年                       | 777         | 227 | 9   | 2            | 16             | 523            | 3,649  | 2,772 | 110 | 25           | 193            |
| 108年                       | 746         | 228 | 9   | 2            | 17             | 490            | 3,690  | 2,779 | 112 | 30           | 206            |
| 109年                       | 697         | 226 | 9   | 2            | 17             | 443            | 3,340  | 2,550 | 103 | 26           | 195            |
| 110年                       | 654         | 225 | 9   | 2            | 17             | 401            | 3,007  | 2,196 | 92  | 24           | 166            |
| 1月                         | 683         | 227 | 9   | 2            | 17             | 428            | 261    | 229   | 10  | 2            | 18             |
| 2月                         | 682         | 226 | 9   | 2            | 17             | 428            | 307    | 227   | 10  | 2            | 17             |
| 3月                         | 685         | 226 | 9   | 2            | 17             | 431            | 321    | 231   | 9   | 2            | 17             |
| 4月                         | 686         | 226 | 9   | 2            | 17             | 432            | 314    | 229   | 10  | 2            | 17             |
| 5月                         | 686         | 226 | 9   | 2            | 17             | 432            | 135    | 102   | 7   | 2            | 10             |
| 6月                         | 686         | 226 | 9   | 2            | 17             | 432            | 6      | -     | -   | 2            | -              |
| 7月                         | 686         | 226 | 9   | 2            | 17             | 432            | 63     | 50    | 1   | 2            | 1              |
| 8月                         | 677         | 225 | 9   | 2            | 17             | 424            | 350    | 227   | 9   | 2            | 18             |
| 9月                         | 667         | 225 | 9   | 2            | 17             | 414            | 383    | 225   | 9   | 2            | 17             |
| 10月                        | 654         | 225 | 9   | 2            | 17             | 401            | 349    | 225   | 9   | 2            | 17             |
| 11月                        | 653         | 224 | 9   | 2            | 17             | 401            | 261    | 225   | 9   | 2            | 17             |
| 12月                        | 654         | 225 | 9   | 2            | 17             | 401            | 257    | 226   | 9   | 2            | 17             |
| 大隊別                        |             |     |     |              |                |                |        |       |     |              |                |
| 第一大隊                       | 89          | 40  | 1   | -            | 3              | 45             | 460    | 373   | 12  | -            | 29             |
| 第二大隊                       | 58          | 10  | -   | -            | 1              | 47             | 174    | 111   | -   | -            | 12             |
| 第三大隊                       | 100         | 47  | 2   | 1            | 5              | 45             | 673    | 437   | 18  | 12           | 46             |
| 第四大隊                       | 115         | 53  | 5   | 1            | 6              | 50             | 670    | 494   | 51  | 12           | 61             |
| 第五大隊                       | 75          | 33  | -   | -            | 1              | 41             | 371    | 322   | -   | -            | 9              |
| 第六大隊                       | 39          | 3   | -   | -            | 1              | 35             | 86     | 37    | -   | -            | 9              |
| 第七大隊                       | 86          | 20  | -   | -            | -              | 66             | 283    | 217   | -   | -            | -              |
| 第八大隊                       | 92          | 19  | 1   | -            | -              | 72             | 290    | 205   | 11  | -            | -              |
| 特搜大隊                       | -           | -   | -   | -            | -              | -              | -      | -     | -   | -            | -              |

資料來源：依據本局公務統計報表「臺中市液化石油氣消防安全檢查及違規取締」編製。

# 消防安全檢查及違規取締

單位：家、件次、%

| 次          | 查     |       |     |            |            |            | 情          |            |            |            |            |            | 形          |            |            |            |            |            |            |            |            |            |            |            |            |            |
|------------|-------|-------|-----|------------|------------|------------|------------|------------|------------|------------|------------|------------|------------|------------|------------|------------|------------|------------|------------|------------|------------|------------|------------|------------|------------|------------|
|            | 合     |       |     | 格          |            |            | 件          |            |            | 次          |            |            | 不          |            |            | 合          |            |            | 格          |            |            | 件          |            |            | 次          |            |
| 串接使<br>用場所 | 合 計   | 分銷商   | 分裝場 | 容 器<br>檢 驗 | 容 器<br>儲 存 | 容 器<br>儲 存 | 容 器<br>儲 存 | 容 器<br>儲 存 | 容 器<br>儲 存 | 容 器<br>儲 存 | 容 器<br>儲 存 | 容 器<br>儲 存 | 容 器<br>儲 存 | 容 器<br>儲 存 | 容 器<br>儲 存 | 容 器<br>儲 存 | 容 器<br>儲 存 | 容 器<br>儲 存 | 容 器<br>儲 存 | 容 器<br>儲 存 | 容 器<br>儲 存 | 容 器<br>儲 存 | 容 器<br>儲 存 | 容 器<br>儲 存 | 容 器<br>儲 存 | 容 器<br>儲 存 |
| 449        | 4,075 | 3,345 | 105 | 21         | 157        | 447        | 150        | 134        | 8          | 6          | -          | 2          |            |            |            |            |            |            |            |            |            |            |            |            |            |            |
| 401        | 9,822 | 9,035 | 122 | 29         | 245        | 391        | 203        | 187        | -          | 5          | 1          | 10         |            |            |            |            |            |            |            |            |            |            |            |            |            |            |
| 783        | 4,804 | 3,674 | 118 | 27         | 205        | 780        | 58         | 49         | 2          | 2          | 2          | 3          |            |            |            |            |            |            |            |            |            |            |            |            |            |            |
| 626        | 5,616 | 3,768 | 557 | 44         | 621        | 626        | 37         | 26         | 8          | 1          | 2          | -          |            |            |            |            |            |            |            |            |            |            |            |            |            |            |
| 503        | 3,960 | 3,051 | 161 | 27         | 220        | 501        | 31         | 24         | 5          | -          | -          | 2          |            |            |            |            |            |            |            |            |            |            |            |            |            |            |
| 513        | 3,699 | 2,880 | 112 | 24         | 172        | 511        | 23         | 18         | 2          | -          | 1          | 2          |            |            |            |            |            |            |            |            |            |            |            |            |            |            |
| 507        | 3,637 | 2,804 | 110 | 24         | 197        | 502        | 20         | 13         | 2          | -          | -          | 5          |            |            |            |            |            |            |            |            |            |            |            |            |            |            |
| 549        | 3,625 | 2,760 | 110 | 24         | 191        | 540        | 24         | 12         | -          | 1          | 2          | 9          |            |            |            |            |            |            |            |            |            |            |            |            |            |            |
| 563        | 3,656 | 2,755 | 109 | 29         | 206        | 557        | 34         | 24         | 3          | 1          | -          | 6          |            |            |            |            |            |            |            |            |            |            |            |            |            |            |
| 466        | 3,318 | 2,540 | 102 | 26         | 189        | 461        | 22         | 10         | 1          | -          | 6          | 5          |            |            |            |            |            |            |            |            |            |            |            |            |            |            |
| 529        | 2,998 | 2,189 | 92  | 24         | 166        | 527        | 9          | 7          | -          | -          | -          | 2          |            |            |            |            |            |            |            |            |            |            |            |            |            |            |
| 2          | 260   | 228   | 10  | 2          | 18         | 2          | 1          | 1          | -          | -          | -          | -          |            |            |            |            |            |            |            |            |            |            |            |            |            |            |
| 51         | 307   | 227   | 10  | 2          | 17         | 51         | -          | -          | -          | -          | -          | -          |            |            |            |            |            |            |            |            |            |            |            |            |            |            |
| 62         | 321   | 231   | 9   | 2          | 17         | 62         | -          | -          | -          | -          | -          | -          |            |            |            |            |            |            |            |            |            |            |            |            |            |            |
| 56         | 313   | 228   | 10  | 2          | 17         | 56         | 1          | 1          | -          | -          | -          | -          |            |            |            |            |            |            |            |            |            |            |            |            |            |            |
| 14         | 135   | 102   | 7   | 2          | 10         | 14         | -          | -          | -          | -          | -          | -          |            |            |            |            |            |            |            |            |            |            |            |            |            |            |
| 4          | 6     | -     | -   | 2          | -          | 4          | -          | -          | -          | -          | -          | -          |            |            |            |            |            |            |            |            |            |            |            |            |            |            |
| 9          | 61    | 48    | 1   | 2          | 1          | 9          | 2          | 2          | -          | -          | -          | -          |            |            |            |            |            |            |            |            |            |            |            |            |            |            |
| 94         | 350   | 227   | 9   | 2          | 18         | 94         | -          | -          | -          | -          | -          | -          |            |            |            |            |            |            |            |            |            |            |            |            |            |            |
| 130        | 381   | 225   | 9   | 2          | 17         | 128        | 2          | -          | -          | -          | -          | 2          |            |            |            |            |            |            |            |            |            |            |            |            |            |            |
| 96         | 349   | 225   | 9   | 2          | 17         | 96         | -          | -          | -          | -          | -          | -          |            |            |            |            |            |            |            |            |            |            |            |            |            |            |
| 8          | 259   | 223   | 9   | 2          | 17         | 8          | 2          | 2          | -          | -          | -          | -          |            |            |            |            |            |            |            |            |            |            |            |            |            |            |
| 3          | 256   | 225   | 9   | 2          | 17         | 3          | 1          | 1          | -          | -          | -          | -          |            |            |            |            |            |            |            |            |            |            |            |            |            |            |
| 46         | 459   | 372   | 12  | -          | 29         | 46         | 1          | 1          | -          | -          | -          | -          |            |            |            |            |            |            |            |            |            |            |            |            |            |            |
| 51         | 173   | 110   | -   | -          | 12         | 51         | 1          | 1          | -          | -          | -          | -          |            |            |            |            |            |            |            |            |            |            |            |            |            |            |
| 160        | 670   | 436   | 18  | 12         | 46         | 158        | 3          | 1          | -          | -          | -          | 2          |            |            |            |            |            |            |            |            |            |            |            |            |            |            |
| 52         | 668   | 492   | 51  | 12         | 61         | 52         | 2          | 2          | -          | -          | -          | -          |            |            |            |            |            |            |            |            |            |            |            |            |            |            |
| 40         | 371   | 322   | -   | -          | 9          | 40         | -          | -          | -          | -          | -          | -          |            |            |            |            |            |            |            |            |            |            |            |            |            |            |
| 40         | 86    | 37    | -   | -          | 9          | 40         | -          | -          | -          | -          | -          | -          |            |            |            |            |            |            |            |            |            |            |            |            |            |            |
| 66         | 281   | 215   | -   | -          | -          | 66         | 2          | 2          | -          | -          | -          | -          |            |            |            |            |            |            |            |            |            |            |            |            |            |            |
| 74         | 290   | 205   | 11  | -          | -          | 74         | -          | -          | -          | -          | -          | -          |            |            |            |            |            |            |            |            |            |            |            |            |            |            |
| -          | -     | -     | -   | -          | -          | -          | -          | -          | -          | -          | -          | -          |            |            |            |            |            |            |            |            |            |            |            |            |            |            |

表5-7 臺中市液化石油氣

| 年 別  | 檢 查 情 形   |       |        |           |             |             | 複 查 件 次 | 違 規     |       |       |           |             |             |
|------|-----------|-------|--------|-----------|-------------|-------------|---------|---------|-------|-------|-----------|-------------|-------------|
|      | 檢 查 合 格 率 |       |        |           |             |             |         | 限 期 改 善 |       |       |           |             |             |
|      | 合 計       | 分 銷 商 | 分 裝 場  | 容 器 檢 驗 場 | 容 器 儲 存 場 所 | 串 接 使 用 場 所 |         | 合 計     | 分 銷 商 | 分 裝 場 | 容 器 檢 驗 場 | 容 器 儲 存 場 所 | 串 接 使 用 場 所 |
| 100年 | 96.45     | 96.15 | 92.92  | 77.78     | 100.00      | 99.55       | 4       | 1       | 1     | -     | -         | -           | -           |
| 101年 | 97.98     | 97.97 | 100.00 | 85.29     | 99.59       | 97.51       | -       | -       | -     | -     | -         | -           | -           |
| 102年 | 98.81     | 98.68 | 98.33  | 93.10     | 99.03       | 99.62       | -       | -       | -     | -     | -         | -           | -           |
| 103年 | 99.35     | 99.31 | 98.58  | 97.78     | 99.68       | 100.00      | -       | -       | -     | -     | -         | -           | -           |
| 104年 | 99.22     | 99.22 | 96.99  | 100.00    | 100.00      | 99.60       | -       | -       | -     | -     | -         | -           | -           |

資料來源：依據本局公務統計報表「臺中市液化石油氣消防安全檢查及違規取締」編製。  
備註：內政部消防署105年1月30日來函辦理報表修正，105年修正後資料詳見表5-7(1)。

消防安全檢查及違規取締(續)

單位：家、件次、%

| 處 理 情 形 |     |     |           |             |             |               |     |     |           |             |             |     | 已收繳<br>罰 鍰 次 | 強制執<br>行 件 次 |
|---------|-----|-----|-----------|-------------|-------------|---------------|-----|-----|-----------|-------------|-------------|-----|--------------|--------------|
| 罰 鍰     |     |     |           |             |             | 停 業 或 停 止 使 用 |     |     |           |             |             |     |              |              |
| 合 計     | 分銷商 | 分裝場 | 容 器 檢 驗 場 | 容 器 儲 存 場 所 | 串 接 使 用 場 所 | 合 計           | 分銷商 | 分裝場 | 容 器 檢 驗 場 | 容 器 儲 存 場 所 | 串 接 使 用 場 所 |     |              |              |
| 150     | 136 | 7   | 5         | -           | 2           | 4             | 1   | 2   | 1         | -           | -           | 58  | 44           |              |
| 204     | 188 | -   | 5         | 1           | 10          | 6             | 4   | -   | 2         | -           | -           | 150 | 93           |              |
| 58      | 49  | 2   | 2         | 2           | 3           | -             | -   | -   | -         | -           | -           | 79  | 9            |              |
| 37      | 26  | 8   | 1         | 2           | -           | -             | -   | -   | -         | -           | -           | -   | -            |              |
| 31      | 24  | 5   | -         | -           | 2           | -             | -   | -   | -         | -           | -           | -   | -            |              |

表 5-7(1) 臺中市液化石油氣

| 年 月 別<br>及<br>大 隊 別 | 違 規 取 締 |               |              |                |               |                                 |              |                                     |            |
|---------------------|---------|---------------|--------------|----------------|---------------|---------------------------------|--------------|-------------------------------------|------------|
|                     | 合計      | 分 銷 商         |              |                |               |                                 | 分 裝 場        |                                     | 檢          |
|                     |         | 違規儲存<br>液化石油氣 | 違規使用<br>逾期容器 | 違規使用偽<br>造合格標示 | 非法分裝<br>液化石油氣 | 其他分銷商<br>位置構造設<br>備或安全管<br>理不合格 | 違規灌裝<br>逾期容器 | 其他分裝<br>場位置構<br>造設備或<br>安全管理<br>不合格 | 容器檢<br>驗不實 |
| 105年                | 23      | 9             | 1            | -              | -             | 8                               | 2            | -                                   | -          |
| 106年                | 20      | 9             | 1            | -              | -             | 3                               | 2            | -                                   | -          |
| 107年                | 25      | 7             | 1            | -              | -             | 4                               | -            | -                                   | 1          |
| 108年                | 36      | 14            | 3            | -              | -             | 7                               | 3            | -                                   | -          |
| 109年                | 22      | 6             | -            | -              | -             | 4                               | -            | 1                                   | -          |
| 110年                | 9       | 4             | -            | 1              | -             | 2                               | -            | -                                   | -          |
| 1月                  | 1       | 1             | -            | -              | -             | -                               | -            | -                                   | -          |
| 2月                  | -       | -             | -            | -              | -             | -                               | -            | -                                   | -          |
| 3月                  | -       | -             | -            | -              | -             | -                               | -            | -                                   | -          |
| 4月                  | 1       | -             | -            | -              | -             | 1                               | -            | -                                   | -          |
| 5月                  | -       | -             | -            | -              | -             | -                               | -            | -                                   | -          |
| 6月                  | -       | -             | -            | -              | -             | -                               | -            | -                                   | -          |
| 7月                  | 2       | 1             | -            | 1              | -             | -                               | -            | -                                   | -          |
| 8月                  | -       | -             | -            | -              | -             | -                               | -            | -                                   | -          |
| 9月                  | 2       | -             | -            | -              | -             | -                               | -            | -                                   | -          |
| 10月                 | -       | -             | -            | -              | -             | -                               | -            | -                                   | -          |
| 11月                 | 2       | 1             | -            | -              | -             | 1                               | -            | -                                   | -          |
| 12月                 | 1       | 1             | -            | -              | -             | -                               | -            | -                                   | -          |
| 大隊別                 |         |               |              |                |               |                                 |              |                                     |            |
| 第一大隊                | 1       | 1             | -            | -              | -             | -                               | -            | -                                   | -          |
| 第二大隊                | 1       | 1             | -            | -              | -             | -                               | -            | -                                   | -          |
| 第三大隊                | 3       | -             | -            | -              | -             | 1                               | -            | -                                   | -          |
| 第四大隊                | 2       | 1             | -            | -              | -             | 1                               | -            | -                                   | -          |
| 第五大隊                | -       | -             | -            | -              | -             | -                               | -            | -                                   | -          |
| 第六大隊                | -       | -             | -            | -              | -             | -                               | -            | -                                   | -          |
| 第七大隊                | 2       | 1             | -            | 1              | -             | -                               | -            | -                                   | -          |
| 第八大隊                | -       | -             | -            | -              | -             | -                               | -            | -                                   | -          |
| 特搜大隊                | -       | -             | -            | -              | -             | -                               | -            | -                                   | -          |

資料來源：依據本局公務統計報表「臺中市液化石油氣消防安全檢查及違規取締」編製。

消防安全檢查及違規取締 (續完)

單位：家、件次、%

| 驗場                                  | 件                                  |                                      | 次                   |            | 裁處件次 |    |      |             | 已收繳<br>罰鍰件次 | 強制<br>執行件次 |
|-------------------------------------|------------------------------------|--------------------------------------|---------------------|------------|------|----|------|-------------|-------------|------------|
|                                     | 儲存場所                               | 串接使用場所                               | 消防安全<br>設備檢查<br>不合格 | 其他違<br>規取締 | 合計   | 罰鍰 | 限期改善 | 停業或<br>停止使用 |             |            |
| 其他檢驗<br>場位置構<br>造設備或<br>安全管理<br>不合格 | 儲存場所<br>位置構造<br>設備或安<br>全管理不<br>合格 | 串接使用場<br>所位置構<br>造設備或安<br>全管理不<br>合格 |                     |            |      |    |      |             |             |            |
| -                                   | 1                                  | 2                                    | -                   | -          | 23   | 23 | -    | -           | -           | -          |
| -                                   | -                                  | 5                                    | -                   | -          | 20   | 20 | -    | -           | -           | -          |
| -                                   | 2                                  | 9                                    | -                   | 1          | 25   | 25 | -    | -           | -           | -          |
| 1                                   | -                                  | 6                                    | -                   | 2          | 33   | 33 | -    | -           | -           | -          |
| -                                   | 6                                  | 5                                    | -                   | -          | 27   | 27 | -    | -           | -           | -          |
| -                                   | -                                  | 1                                    | -                   | 1          | 7    | 7  | -    | -           | -           | -          |
| -                                   | -                                  | -                                    | -                   | -          | 1    | 1  | -    | -           | -           | -          |
| -                                   | -                                  | -                                    | -                   | -          | -    | -  | -    | -           | -           | -          |
| -                                   | -                                  | -                                    | -                   | -          | -    | -  | -    | -           | -           | -          |
| -                                   | -                                  | -                                    | -                   | -          | -    | -  | -    | -           | -           | -          |
| -                                   | -                                  | -                                    | -                   | -          | 2    | 2  | -    | -           | -           | -          |
| -                                   | -                                  | -                                    | -                   | -          | -    | -  | -    | -           | -           | -          |
| -                                   | -                                  | 1                                    | -                   | 1          | 2    | 2  | -    | -           | -           | -          |
| -                                   | -                                  | -                                    | -                   | -          | -    | -  | -    | -           | -           | -          |
| -                                   | -                                  | -                                    | -                   | -          | 2    | 2  | -    | -           | -           | -          |
| -                                   | -                                  | -                                    | -                   | -          | -    | -  | -    | -           | -           | -          |
| -                                   | -                                  | -                                    | -                   | -          | 1    | 1  | -    | -           | -           | -          |
| -                                   | -                                  | -                                    | -                   | -          | 1    | 1  | -    | -           | -           | -          |
| -                                   | -                                  | 1                                    | -                   | 1          | 3    | 3  | -    | -           | -           | -          |
| -                                   | -                                  | -                                    | -                   | -          | 1    | 1  | -    | -           | -           | -          |
| -                                   | -                                  | -                                    | -                   | -          | -    | -  | -    | -           | -           | -          |
| -                                   | -                                  | -                                    | -                   | -          | 1    | 1  | -    | -           | -           | -          |
| -                                   | -                                  | -                                    | -                   | -          | -    | -  | -    | -           | -           | -          |
| -                                   | -                                  | -                                    | -                   | -          | -    | -  | -    | -           | -           | -          |

表 5-8 臺中市消防

| 年<br>大 | 別<br>及<br>隊<br>別 | 甲 類 場 所                         |                            |                       |                            | 甲 類 以 外 場 所                     |                            |                       |                            |
|--------|------------------|---------------------------------|----------------------------|-----------------------|----------------------------|---------------------------------|----------------------------|-----------------------|----------------------------|
|        |                  | 期<br>底<br>應<br>申<br>報<br>家<br>數 | 本<br>期<br>申<br>報<br>家<br>數 | 本<br>期<br>申<br>報<br>率 | 合<br>格<br>申<br>報<br>家<br>數 | 期<br>底<br>應<br>申<br>報<br>家<br>數 | 本<br>期<br>申<br>報<br>家<br>數 | 本<br>期<br>申<br>報<br>率 | 合<br>格<br>申<br>報<br>家<br>數 |
| 100年   |                  | 3,139                           | 3,139                      | 100.00                | -                          | 17,140                          | 16,981                     | 99.07                 | -                          |
| 101年   |                  | 3,127                           | 3,127                      | 100.00                | -                          | 18,896                          | 18,478                     | 97.79                 | -                          |
| 102年   |                  | 2,965                           | 2,955                      | 99.66                 | -                          | 19,432                          | 18,658                     | 96.02                 | -                          |
| 103年   |                  | 2,973                           | 2,890                      | 97.21                 | -                          | 20,540                          | 18,723                     | 91.15                 | -                          |
| 104年   |                  | 2,964                           | 2,747                      | 92.68                 | -                          | 21,518                          | 16,729                     | 77.74                 | -                          |
| 105年   |                  | 3,029                           | 2,695                      | 88.97                 | 1,402                      | 21,801                          | 16,232                     | 74.46                 | 5,542                      |
| 106年   |                  | 3,054                           | 3,042                      | 99.61                 | 1,272                      | 21,993                          | 15,204                     | 69.13                 | 3,502                      |
| 107年   |                  | 3,097                           | 3,077                      | 99.35                 | 1,402                      | 22,517                          | 21,961                     | 97.53                 | 6,431                      |
| 108年   |                  | 3,160                           | 3,145                      | 99.53                 | 1,642                      | 22,978                          | 22,615                     | 98.42                 | 7,826                      |
| 109年   |                  | 3,141                           | 3,140                      | 99.97                 | 2,235                      | 23,528                          | 23,304                     | 99.05                 | 9,870                      |
| 110年   |                  | 3,187                           | 3,175                      | 99.62                 | 2,535                      | 24,497                          | 24,241                     | 98.95                 | 13,544                     |
|        | 上半年              | 3,243                           | 3,076                      | 94.85                 | 2,385                      | 24,624                          | 7,995                      | 32.47                 | 4,960                      |
|        | 下半年              | 3,187                           | 3,175                      | 99.62                 | 2,535                      | 24,497                          | 24,241                     | 98.95                 | 13,544                     |
|        | 大隊別              |                                 |                            |                       |                            |                                 |                            |                       |                            |
|        | 第一大隊             | 315                             | 315                        | 100.00                | 254                        | 3,801                           | 3,765                      | 99.05                 | 2,289                      |
|        | 第二大隊             | 91                              | 90                         | 98.90                 | 71                         | 389                             | 388                        | 99.74                 | 273                        |
|        | 第三大隊             | 359                             | 359                        | 100.00                | 327                        | 4,973                           | 4,970                      | 99.94                 | 3,578                      |
|        | 第四大隊             | 290                             | 288                        | 99.31                 | 227                        | 3,386                           | 3,370                      | 99.53                 | 2,186                      |
|        | 第五大隊             | 149                             | 147                        | 98.66                 | 133                        | 1,584                           | 1,584                      | 100.00                | 1,174                      |
|        | 第六大隊             | 639                             | 635                        | 99.37                 | 459                        | 4,086                           | 4,066                      | 99.51                 | 1,500                      |
|        | 第七大隊             | 766                             | 765                        | 99.87                 | 583                        | 3,229                           | 3,142                      | 97.31                 | 1,294                      |
|        | 第八大隊             | 578                             | 576                        | 99.65                 | 481                        | 3,049                           | 2,956                      | 96.95                 | 1,250                      |
|        | 特搜大隊             | -                               | -                          | -                     | -                          | -                               | -                          | -                     | -                          |

資料來源：依據本局公務統計報表「臺中市消防安全設備檢修申報」編製。

# 安全設備檢修申報

單位：家、件次、%、元

| 複 查 情 形     |             |              | 違 規 處 理 情 形       |               |                                      |           | 罰 鍰 收 繳 情 形 |           | 強 制 執 行 次 數 |
|-------------|-------------|--------------|-------------------|---------------|--------------------------------------|-----------|-------------|-----------|-------------|
| 本期申報<br>總家數 | 本期複查<br>總家數 | 本 期<br>複 查 率 | 未檢修<br>申報限<br>改件次 | 處 罰 緩         |                                      | 總 金 額     | 件 次         | 金 額       |             |
|             |             |              |                   | 未檢修申<br>報 件 次 | 消 防 專 技<br>人 員 不 實<br>檢 修 罰 鍰<br>件 次 |           |             |           |             |
| 20,120      | 21,525      | 106.98       | 1,049             | 7             | 45                                   | 1,430,000 | 28          | 930,000   | 1           |
| 21,605      | 22,558      | 104.41       | 1,535             | 29            | 59                                   | 2,230,000 | 56          | 1,510,000 | 13          |
| 21,613      | 20,833      | 96.39        | 962               | 95            | 94                                   | 4,378,000 | 132         | 3,188,000 | 22          |
| 21,613      | 17,599      | 81.43        | 2,964             | 303           | 69                                   | 6,252,000 | 151         | 2,562,000 | 76          |
| 19,476      | 11,123      | 57.11        | 2,153             | 33            | 21                                   | 1,250,000 | 37          | 810,000   | 17          |
| 18,927      | 20,869      | 110.26       | 3,668             | 34            | 13                                   | 1,275,000 | 22          | 560,000   | 9           |
| 18,246      | 6,459       | 35.40        | -                 | 3             | 23                                   | 984,000   | 16          | 609,000   | 2           |
| 25,038      | 7,090       | 28.32        | 10                | 10            | 15                                   | 553,000   | 15          | 281,000   | 4           |
| 25,760      | 8,871       | 34.44        | 98                | 98            | 13                                   | 1,549,000 | 83          | 1,055,000 | 10          |
| 26,444      | 9,504       | 35.94        | 37                | 37            | 17                                   | 937,000   | 40          | 657,000   | 4           |
| 27,416      | 7,873       | 28.72        | 9                 | 28            | 13                                   | 858,000   | 12          | 218,000   | -           |
| 11,071      | 619         | 5.59         | 9                 | 9             | 6                                    | 322,000   | 12          | 218,000   | -           |
| 27,416      | 7,254       | 26.46        | -                 | 19            | 7                                    | 536,000   | -           | -         | -           |
| 4,080       | 735         | 18.01        | -                 | 2             | 11                                   | 294,000   | 5           | 130,000   | -           |
| 478         | 303         | 63.39        | -                 | -             | -                                    | -         | -           | -         | -           |
| 5,329       | 1,466       | 27.51        | 1                 | 2             | -                                    | 32,000    | 1           | -         | -           |
| 3,658       | 865         | 23.65        | 3                 | 10            | -                                    | -         | 2           | 26,000    | -           |
| 1,731       | 397         | 22.93        | -                 | -             | -                                    | -         | -           | -         | -           |
| 4,701       | 1,112       | 23.65        | 3                 | 7             | -                                    | 132,000   | 2           | 26,000    | -           |
| 3,907       | 2,044       | 52.32        | 2                 | 6             | -                                    | 170,000   | 1           | 10,000    | -           |
| 3,532       | 951         | 26.93        | -                 | 1             | 2                                    | 68,000    | 1           | 26,000    | -           |
| -           | -           | -            | -                 | -             | -                                    | -         | -           | -         | -           |



表 5-9 臺中市爆竹

| 年 月 別<br>及<br>大 隊 別 | 期 底 場 所 家 數 |         |     |     |           |     |     |     |                         |                    |            |
|---------------------|-------------|---------|-----|-----|-----------|-----|-----|-----|-------------------------|--------------------|------------|
|                     | 管 場 所       |         |     |     | 未 達 管 制 量 |     |     | 進 口 |                         | 宗 教 廟 會<br>活 動 地 點 | 可 疑<br>處 所 |
|                     | 製 造<br>場 所  | 達 管 制 量 |     | 賣 所 | 儲 場       | 存 所 | 販 場 | 賣 所 | 進 口<br>貿 易 商<br>營 業 場 所 |                    |            |
| 儲 場                 |             | 存 所     | 販 場 |     |           |     |     |     |                         |                    |            |
| 100年                | -           | -       | 2   | -   | 305       | 1   | 109 | 140 |                         |                    |            |
| 101年                | -           | -       | 2   | -   | 312       | 3   | 124 | 109 |                         |                    |            |
| 102年                | -           | -       | -   | -   | 311       | 3   | 178 | 101 |                         |                    |            |
| 103年                | -           | -       | 1   | -   | 296       | 3   | 179 | 89  |                         |                    |            |
| 104年                | -           | -       | 1   | -   | 291       | 4   | 181 | 107 |                         |                    |            |

資料來源：依據本局公務統計報表「臺中市爆竹煙火安全檢查」編製。

備註：內政部消防署105年1月30日來函辦理報表修正，105年修正後資料詳見表5-9(1)。

# 煙火安全檢查

單位：家、件次

| 本 期 場 所 檢 查 次 數 |         |     |         |           |       |     |           |                 |         |
|-----------------|---------|-----|---------|-----------|-------|-----|-----------|-----------------|---------|
| 合 計             | 列 管 場 所 |     |         | 未 達 管 制 量 |       |     | 進 口 商 場 所 | 宗 教 廟 會 活 動 地 點 | 可 疑 處 所 |
|                 | 製 場     | 造 所 | 達 管 制 量 | 儲 場       | 存 所   | 販 場 |           |                 |         |
| 2,761           | -       | -   | 25      | 1         | 1,558 | 14  | 327       | 836             |         |
| 1,464           | -       | -   | 24      | -         | 862   | 32  | 290       | 256             |         |
| 1,687           | -       | -   | 5       | -         | 912   | 36  | 520       | 214             |         |
| 1,512           | -       | -   | 4       | -         | 914   | 39  | 377       | 178             |         |
| 1,622           | -       | -   | 13      | -         | 782   | 43  | 518       | 266             |         |

表 5-9(1) 臺中市爆竹

| 年<br>月<br>及<br>大<br>隊<br>別 | 期 底 場 所 家 數      |                  |   |   |                                      |                                 |                  | 本 期 場   |                  |                  |                  |   |                                      |                                 |                  |
|----------------------------|------------------|------------------|---|---|--------------------------------------|---------------------------------|------------------|---------|------------------|------------------|------------------|---|--------------------------------------|---------------------------------|------------------|
|                            |                  |                  |   |   |                                      |                                 |                  | 檢 查 件 次 |                  |                  |                  |   |                                      |                                 |                  |
|                            | 列管場所             |                  |   | 未<br>達<br>管<br>制<br>量<br>販<br>賣<br>場<br>所 | 進<br>口<br>貿<br>易<br>商<br>業<br>場<br>所 | 宗<br>教<br>會<br>活<br>動<br>地<br>點 | 可<br>疑<br>處<br>所 | 合<br>計  | 列管場所             |                  |                  | 未<br>達<br>管<br>制<br>量<br>販<br>賣<br>場<br>所 | 進<br>口<br>貿<br>易<br>商<br>業<br>場<br>所 | 宗<br>教<br>會<br>活<br>動<br>地<br>點 | 可<br>疑<br>處<br>所 |
|                            | 製<br>造<br>場<br>所 | 達管制量             |   |   |                                      |                                 |                  |         | 製<br>造<br>場<br>所 | 儲<br>存<br>場<br>所 | 販<br>賣<br>場<br>所 |   |                                      |                                 |                  |
| 儲<br>存<br>場<br>所           |                  | 販<br>賣<br>場<br>所 |   |   |                                      |                                 |                  |         |                  |                  |                  |   |                                      |                                 |                  |
| 105年                       | -                | -                | 1 | 287                                       | 6                                    | 174                             | 93               | 1,265   | -                | -                | 12               | 569                                       | 54                                   | 431                             | 199              |
| 106年                       | -                | -                | 1 | 273                                       | 5                                    | 173                             | 61               | 1,201   | -                | -                | 12               | 578                                       | 70                                   | 398                             | 143              |
| 107年                       | -                | -                | 2 | 269                                       | 4                                    | 175                             | 56               | 982     | -                | -                | 13               | 487                                       | 54                                   | 311                             | 117              |
| 108年                       | -                | -                | 1 | 257                                       | 4                                    | 175                             | 31               | 984     | -                | -                | 13               | 499                                       | 48                                   | 357                             | 67               |
| 109年                       | -                | -                | 2 | 248                                       | 4                                    | 184                             | 30               | 925     | -                | -                | 16               | 469                                       | 43                                   | 342                             | 55               |
| 110年                       | -                | -                | 2 | 231                                       | 2                                    | 187                             | 25               | 884     | -                | -                | 20               | 425                                       | 23                                   | 368                             | 48               |
| 1月                         | -                | -                | 2 | 244                                       | 4                                    | 185                             | 30               | 81      | -                | -                | 2                | 64  | 4                                    | 11                              | -                |
| 2月                         | -                | -                | 2 | 240                                       | 4                                    | 185                             | 30               | 213     | -                | -                | 2                | 110                                       | 4                                    | 78                              | 19               |
| 3月                         | -                | -                | 2 | 240                                       | 2                                    | 186                             | 30               | 30      | -                | -                | 2                | 5   | 2                                    | 19                              | 2                |
| 4月                         | -                | -                | 2 | 240                                       | 2                                    | 188                             | 30               | 77      | -                | -                | 2                | 9   | 2                                    | 64                              | -                |
| 5月                         | -                | -                | 2 | 240                                       | 2                                    | 187                             | 30               | 12      | -                | -                | -                | -   | -                                    | 12                              | -                |
| 6月                         | -                | -                | 2 | 240                                       | 2                                    | 187                             | 30               | -       | -                | -                | -                | -   | -                                    | -                               | -                |
| 7月                         | -                | -                | 2 | 239                                       | 2                                    | 187                             | 30               | 4       | -                | -                | 2                | -   | 1                                    | 1                               | -                |
| 8月                         | -                | -                | 2 | 238                                       | 2                                    | 187                             | 25               | 87      | -                | -                | 2                | 49  | 2                                    | 30                              | 4                |
| 9月                         | -                | -                | 2 | 232                                       | 2                                    | 187                             | 25               | 298     | -                | -                | 2                | 175                                       | 2                                    | 99                              | 20               |
| 10月                        | -                | -                | 2 | 232                                       | 2                                    | 187                             | 25               | 56      | -                | -                | 2                | 13  | 2                                    | 36                              | 3                |
| 11月                        | -                | -                | 2 | 231                                       | 2                                    | 187                             | 25               | 10      | -                | -                | 2                | -   | 2                                    | 6                               | -                |
| 12月                        | -                | -                | 2 | 231                                       | 2                                    | 187                             | 25               | 16      | -                | -                | 2                | -   | 2                                    | 12                              | -                |
| 大隊別                        |                  |                  |   |   |                                      |                                 |                  |         |                  |                  |                  |   |                                      |                                 |                  |
| 第一大隊                       | -                | -                | - | 51  | -                                    | 13                              | 5                | 93      | -                | -                | -                | 52  | -                                    | 30                              | 11               |
| 第二大隊                       | -                | -                | - | 23  | -                                    | 25                              | 17               | 154     | -                | -                | -                | 48  | -                                    | 72                              | 34               |
| 第三大隊                       | -                | -                | - | 33  | -                                    | 25                              | 3                | 122     | -                | -                | -                | 69  | -                                    | 50                              | 3                |
| 第四大隊                       | -                | -                | - | 36  | 1                                    | 70                              | -                | 167     | -                | -                | -                | 72  | 9                                    | 86                              | -                |
| 第五大隊                       | -                | -                | - | 18  | -                                    | 19                              | -                | 85      | -                | -                | -                | 37  | -                                    | 48                              | -                |
| 第六大隊                       | -                | -                | - | 22  | -                                    | 19                              | -                | 96      | -                | -                | -                | 45  | 2                                    | 49                              | -                |
| 第七大隊                       | -                | -                | 1 | 30  | 1                                    | 8                               | -                | 100     | -                | -                | 10               | 64  | 10                                   | 16                              | -                |
| 第八大隊                       | -                | -                | 1 | 18  | -                                    | 8                               | -                | 67      | -                | -                | 10               | 38  | 2                                    | 17                              | -                |
| 特搜大隊                       | -                | -                | - | -   | -                                    | -                               | -                | -       | -                | -                | -                | -   | -                                    | -                               | -                |

資料來源：依據本局公務統計報表「臺中市爆竹煙火安全檢查」編製。

# 煙火安全檢查

單位：家、件次

| 所 檢 查 情 形 |         |         |         |                   |                 |               |         |           |         |         |         |                   |                 |               |         |
|-----------|---------|---------|---------|-------------------|-----------------|---------------|---------|-----------|---------|---------|---------|-------------------|-----------------|---------------|---------|
| 合 格 件 次   |         |         |         |                   |                 |               |         | 不 合 格 件 次 |         |         |         |                   |                 |               |         |
| 合 計       | 列管場所    |         |         | 未 達 管 制 量 販 賣 場 所 | 進 口 易 營 商 業 場 所 | 宗 教 會 活 動 地 點 | 可 疑 處 所 | 合 計       | 列管場所    |         |         | 未 達 管 制 量 販 賣 場 所 | 進 口 易 營 商 業 場 所 | 宗 教 會 活 動 地 點 | 可 疑 處 所 |
|           | 製 造 場 所 | 達 管 制 量 |         |                   |                 |               |         |           | 製 造 場 所 | 達 管 制 量 |         |                   |                 |               |         |
|           |         | 儲 存 場 所 | 販 賣 場 所 |                   |                 |               |         |           |         | 儲 存 場 所 | 販 賣 場 所 |                   |                 |               |         |
| 1,265     | -       | -       | 12      | 569               | 54              | 431           | 199     | -         | -       | -       | -       | -                 | -               | -             | -       |
| 1,201     | -       | -       | 12      | 578               | 70              | 398           | 143     | -         | -       | -       | -       | -                 | -               | -             | -       |
| 980       | -       | -       | 12      | 486               | 54              | 311           | 117     | 2         | -       | -       | 1       | 1                 | -               | -             | -       |
| 983       | -       | -       | 12      | 499               | 48              | 357           | 67      | 1         | -       | -       | 1       | -                 | -               | -             | -       |
| 924       | -       | -       | 15      | 469               | 43              | 342           | 55      | 1         | -       | -       | 1       | -                 | -               | -             | -       |
| 884       | -       | -       | 20      | 425               | 23              | 368           | 48      | -         | -       | -       | -       | -                 | -               | -             | -       |
| 81        | -       | -       | 2       | 64                | 4               | 11            | -       | -         | -       | -       | -       | -                 | -               | -             | -       |
| 213       | -       | -       | 2       | 110               | 4               | 78            | 19      | -         | -       | -       | -       | -                 | -               | -             | -       |
| 30        | -       | -       | 2       | 5                 | 2               | 19            | 2       | -         | -       | -       | -       | -                 | -               | -             | -       |
| 77        | -       | -       | 2       | 9                 | 2               | 64            | -       | -         | -       | -       | -       | -                 | -               | -             | -       |
| 12        | -       | -       | -       | -                 | -               | 12            | -       | -         | -       | -       | -       | -                 | -               | -             | -       |
| -         | -       | -       | -       | -                 | -               | -             | -       | -         | -       | -       | -       | -                 | -               | -             | -       |
| 4         | -       | -       | 2       | -                 | 1               | 1             | -       | -         | -       | -       | -       | -                 | -               | -             | -       |
| 87        | -       | -       | 2       | 49                | 2               | 30            | 4       | -         | -       | -       | -       | -                 | -               | -             | -       |
| 298       | -       | -       | 2       | 175               | 2               | 99            | 20      | -         | -       | -       | -       | -                 | -               | -             | -       |
| 56        | -       | -       | 2       | 13                | 2               | 36            | 3       | -         | -       | -       | -       | -                 | -               | -             | -       |
| 10        | -       | -       | 2       | -                 | 2               | 6             | -       | -         | -       | -       | -       | -                 | -               | -             | -       |
| 16        | -       | -       | 2       | -                 | 2               | 12            | -       | -         | -       | -       | -       | -                 | -               | -             | -       |
| 93        | -       | -       | -       | 52                | -               | 30            | 11      | -         | -       | -       | -       | -                 | -               | -             | -       |
| 154       | -       | -       | -       | 48                | -               | 72            | 34      | -         | -       | -       | -       | -                 | -               | -             | -       |
| 122       | -       | -       | -       | 69                | -               | 50            | 3       | -         | -       | -       | -       | -                 | -               | -             | -       |
| 167       | -       | -       | -       | 72                | 9               | 86            | -       | -         | -       | -       | -       | -                 | -               | -             | -       |
| 85        | -       | -       | -       | 37                | -               | 48            | -       | -         | -       | -       | -       | -                 | -               | -             | -       |
| 96        | -       | -       | -       | 45                | 2               | 49            | -       | -         | -       | -       | -       | -                 | -               | -             | -       |
| 100       | -       | -       | 10      | 64                | 10              | 16            | -       | -         | -       | -       | -       | -                 | -               | -             | -       |
| 67        | -       | -       | 10      | 38                | 2               | 17            | -       | -         | -       | -       | -       | -                 | -               | -             | -       |
| -         | -       | -       | -       | -                 | -               | -             | -       | -         | -       | -       | -       | -                 | -               | -             | -       |

表 5—10 臺中市爆竹

| 年 別  | 取締 件       |                        |                                |                                |                                |                    |                     |  |
|------|------------|------------------------|--------------------------------|--------------------------------|--------------------------------|--------------------|---------------------|--|
|      | 合 計<br>(1) | 未經許<br>可製造<br>爆竹煙<br>火 | 製造場所<br>位置構造設<br>備或安全管<br>理不合格 | 儲存場所<br>位置構造設<br>備或安全管<br>理不合格 | 販賣場所<br>位置構造設<br>備或安全管<br>理不合格 | 未投保<br>公共意外<br>責任險 | 販賣無認<br>可標示爆<br>竹煙火 |  |
| 100年 | 24         | -                      | -                              | 8                              | 6                              | -                  | 2                   |  |
| 101年 | 15         | -                      | -                              | 7                              | 1                              | -                  | -                   |  |
| 102年 | 8          | 1                      | -                              | 2                              | 1                              | -                  | -                   |  |
| 103年 | 10         | -                      | -                              | 2                              | 2                              | 1                  | -                   |  |
| 104年 | 9          | -                      | -                              | 1                              | 2                              | 3                  | -                   |  |

資料來源：依據本局公務統計報表「臺中市爆竹煙火違法取締」編製。

備註：內政部消防署105年1月30日函辦理報表修正，105年修正後資料詳見表5-10(1)。

# 煙火違法取締

單位：家、件次

| 違<br>放<br>煙<br>治 | 反<br>爆<br>火<br>法 | 施<br>竹<br>自<br>規 | 其<br>違<br>取 | 他<br>規<br>締 | 合<br>計<br>(2)<br>[(2)>=(1)] | 移<br>法<br>偵 | 送<br>機<br>辦 | 司<br>關<br>辦 | 處<br>罰<br>鍰 | 限<br>改 | 期<br>善 | 沒<br>裁 | 入<br>處 | 停<br>業<br>或<br>工<br>處 | 已<br>收<br>繳<br>罰<br>件 | 強<br>制<br>行 | 執<br>件<br>次 |
|------------------|------------------|------------------|-------------|-------------|-----------------------------|-------------|-------------|-------------|-------------|--------|--------|--------|--------|-----------------------|-----------------------|-------------|-------------|
|                  |                  |                  |             |             |                             |             |             |             |             |        |        |        |        |                       |                       |             |             |
|                  |                  |                  | 2           | 6           | 45                          | -           |             |             | 24          | -      |        |        | 21     | -                     | -                     | -           | -           |
|                  |                  |                  | 1           | 6           | 23                          | -           |             |             | 14          | -      |        |        | 9      | -                     | 4                     | -           | -           |
|                  |                  |                  | 1           | 3           | 11                          |             |             | 1           | 6           | -      |        |        | 4      | -                     | 6                     | 2           | 2           |
|                  |                  |                  | 1           | 4           | 16                          | -           |             |             | 10          | -      |        |        | 6      | -                     | 7                     | 2           | 2           |
|                  |                  |                  | 3           | -           | 9                           | -           |             |             | 6           | -      |        |        | 3      | -                     | 6                     | -           | -           |

表 5-10 (1) 臺中市爆竹

| 年 月 別<br>大 隊 別 | 取 締 件 |            |                    |                    |                    |                    |             |           |                |             |                 |
|----------------|-------|------------|--------------------|--------------------|--------------------|--------------------|-------------|-----------|----------------|-------------|-----------------|
|                | 合計    | 未經許可製造爆竹煙火 | 製造場所位置構造設備或安全管理不合格 | 儲存場所位置構造設備或安全管理不合格 | 販賣場所位置構造設備或安全管理不合格 | 製造、儲存或販賣場所未投保公共責任險 | 販賣無認可標示爆竹煙火 | 消防安全設備不合格 | 施 放 爆          |             |                 |
|                |       |            |                    |                    |                    |                    |             |           | 兒童施放一般爆竹煙火時未陪同 | 施放專業爆竹煙火未申請 | 專業爆竹煙火運出儲存地點未報備 |
| 105年           | 11    | -          | -                  | 2                  | -                  | 2                  | -           | -         | -              | -           | -               |
| 106年           | 5     | -          | -                  | 1                  | -                  | 1                  | -           | -         | 1              | -           | -               |
| 107年           | 5     | -          | -                  | -                  | 2                  | 1                  | -           | -         | -              | -           | -               |
| 108年           | 14    | -          | -                  | 2                  | 1                  | 3                  | -           | -         | -              | 1           | 1               |
| 109年           | 7     | -          | -                  | 1                  | 1                  | 2                  | -           | -         | -              | -           | -               |
| 110年           | 2     | -          | -                  | -                  | -                  | -                  | -           | -         | -              | -           | -               |
| 1月             | -     | -          | -                  | -                  | -                  | -                  | -           | -         | -              | -           | -               |
| 2月             | 1     | -          | -                  | -                  | -                  | -                  | -           | -         | -              | -           | -               |
| 3月             | -     | -          | -                  | -                  | -                  | -                  | -           | -         | -              | -           | -               |
| 4月             | -     | -          | -                  | -                  | -                  | -                  | -           | -         | -              | -           | -               |
| 5月             | 1     | -          | -                  | -                  | -                  | -                  | -           | -         | -              | -           | -               |
| 6月             | -     | -          | -                  | -                  | -                  | -                  | -           | -         | -              | -           | -               |
| 7月             | -     | -          | -                  | -                  | -                  | -                  | -           | -         | -              | -           | -               |
| 8月             | -     | -          | -                  | -                  | -                  | -                  | -           | -         | -              | -           | -               |
| 9月             | -     | -          | -                  | -                  | -                  | -                  | -           | -         | -              | -           | -               |
| 10月            | -     | -          | -                  | -                  | -                  | -                  | -           | -         | -              | -           | -               |
| 11月            | -     | -          | -                  | -                  | -                  | -                  | -           | -         | -              | -           | -               |
| 12月            | -     | -          | -                  | -                  | -                  | -                  | -           | -         | -              | -           | -               |
| 大隊別            |       |            |                    |                    |                    |                    |             |           |                |             |                 |
| 第一大隊           | -     | -          | -                  | -                  | -                  | -                  | -           | -         | -              | -           | -               |
| 第二大隊           | -     | -          | -                  | -                  | -                  | -                  | -           | -         | -              | -           | -               |
| 第三大隊           | -     | -          | -                  | -                  | -                  | -                  | -           | -         | -              | -           | -               |
| 第四大隊           | 1     | -          | -                  | -                  | -                  | -                  | -           | -         | -              | -           | -               |
| 第五大隊           | -     | -          | -                  | -                  | -                  | -                  | -           | -         | -              | -           | -               |
| 第六大隊           | -     | -          | -                  | -                  | -                  | -                  | -           | -         | -              | -           | -               |
| 第七大隊           | 1     | -          | -                  | -                  | -                  | -                  | -           | -         | -              | -           | -               |
| 第八大隊           | -     | -          | -                  | -                  | -                  | -                  | -           | -         | -              | -           | -               |
| 特搜大隊           | -     | -          | -                  | -                  | -                  | -                  | -           | -         | -              | -           | -               |

資料來源：依據本局公務統計報表「臺中市爆竹煙火違法取締」編製。

# 煙火違法取締

單位：件次

| 次                                     |                                 |                          | 處 件 次      |    |                  |     |          |          |            | 已收繳<br>罰鍰<br>件次 | 強制執<br>行件次 |
|---------------------------------------|---------------------------------|--------------------------|------------|----|------------------|-----|----------|----------|------------|-----------------|------------|
| 竹 煙 火                                 |                                 |                          | 其他違<br>規取締 | 合計 | 移送司<br>法機關<br>偵辦 | 處罰鍰 | 限期<br>改善 | 沒入<br>裁處 | 停業或<br>停工處 |                 |            |
| 施放專<br>業爆竹<br>煙火未<br>投保公<br>共意外<br>責任 | 違反施<br>放作業<br>及人員<br>資格管<br>理辦法 | 違反施<br>放爆竹<br>煙火自<br>治法規 |            |    |                  |     |          |          |            |                 |            |
| -                                     | 1                               | 5                        | 1          | 13 | -                | 9   | -        | 4        | -          | 5               | 4          |
| -                                     | -                               | 2                        | -          | 5  | -                | 4   | -        | 1        | -          | 4               | -          |
| -                                     | -                               | 2                        | -          | 6  | -                | 4   | -        | 2        | -          | 2               | -          |
| 1                                     | -                               | 5                        | -          | 11 | -                | 8   | -        | 3        | -          | 5               | -          |
| -                                     | -                               | 3                        | -          | 8  | -                | 5   | -        | 3        | -          | 5               | -          |
| -                                     | -                               | 2                        | -          | 2  | -                | 2   | -        | -        | -          | 2               | -          |
| -                                     | -                               | -                        | -          | -  | -                | -   | -        | -        | -          | -               | -          |
| -                                     | -                               | 1                        | -          | 1  | -                | 1   | -        | -        | -          | -               | -          |
| -                                     | -                               | -                        | -          | -  | -                | -   | -        | -        | -          | -               | -          |
| -                                     | -                               | -                        | -          | -  | -                | -   | -        | -        | -          | -               | -          |
| -                                     | -                               | 1                        | -          | 1  | -                | 1   | -        | -        | -          | -               | -          |
| -                                     | -                               | -                        | -          | -  | -                | -   | -        | -        | -          | 1               | -          |
| -                                     | -                               | -                        | -          | -  | -                | -   | -        | -        | -          | -               | -          |
| -                                     | -                               | -                        | -          | -  | -                | -   | -        | -        | -          | -               | -          |
| -                                     | -                               | -                        | -          | -  | -                | -   | -        | -        | -          | -               | -          |
| -                                     | -                               | 1                        | -          | 1  | -                | 1   | -        | -        | -          | 1               | -          |
| -                                     | -                               | -                        | -          | -  | -                | -   | -        | -        | -          | -               | -          |
| -                                     | -                               | -                        | -          | -  | -                | -   | -        | -        | -          | -               | -          |
| -                                     | -                               | 1                        | -          | 1  | -                | 1   | -        | -        | -          | 1               | -          |
| -                                     | -                               | -                        | -          | -  | -                | -   | -        | -        | -          | -               | -          |
| -                                     | -                               | -                        | -          | -  | -                | -   | -        | -        | -          | -               | -          |



表 5-11 臺中市防火

| 年 月 別<br>大 隊 別 | 合 計    |           | 學 校   |         | 社 區   |        | 工 廠   |        | 公 共 場 所 |         | 機 關 團 體 |        | 一 般   |
|----------------|--------|-----------|-------|---------|-------|--------|-------|--------|---------|---------|---------|--------|-------|
|                | 場次     | 人次        | 場次    | 人次      | 場次    | 人次     | 場次    | 人次     | 場次      | 人次      | 場次      | 人次     | 場次    |
| 100年           | 19,933 | 1,069,103 | 1,182 | 322,439 | 1,427 | 94,629 | 1,158 | 31,521 | 2,584   | 147,858 | 911     | 66,405 | 8,953 |
| 101年           | 7,870  | 615,511   | 621   | 183,657 | 699   | 33,040 | 400   | 22,235 | 978     | 68,040  | 502     | 46,618 | 2,834 |
| 102年           | 10,121 | 774,520   | 574   | 209,179 | 696   | 59,392 | 441   | 29,926 | 1,099   | 116,412 | 430     | 53,092 | 4,854 |
| 103年           | 6,645  | 814,102   | 571   | 229,720 | 560   | 45,369 | 215   | 20,625 | 906     | 180,347 | 407     | 62,563 | 3,011 |
| 104年           | 7,440  | 836,582   | 785   | 207,873 | 522   | 69,694 | 189   | 18,321 | 1,556   | 182,938 | 391     | 46,119 | 3,275 |
| 105年           | 8,755  | 952,798   | 570   | 251,283 | 752   | 85,955 | 231   | 25,420 | 1,136   | 224,186 | 511     | 71,063 | 4,727 |
| 106年           | 8,820  | 886,142   | 588   | 225,479 | 620   | 73,736 | 255   | 18,197 | 1,046   | 199,422 | 563     | 81,658 | 4,989 |
| 107年           | 8,295  | 834,654   | 546   | 214,521 | 586   | 58,375 | 175   | 18,461 | 554     | 133,305 | 456     | 59,216 | 5,188 |
| 108年           | 8,262  | 903,919   | 676   | 222,168 | 565   | 49,223 | 158   | 14,457 | 720     | 168,404 | 585     | 72,063 | 4,750 |
| 109年           | 6,128  | 614,678   | 490   | 156,260 | 406   | 33,839 | 137   | 18,190 | 485     | 142,563 | 443     | 50,638 | 3,636 |
| 110年           | 4,375  | 340,562   | 432   | 102,651 | 301   | 24,560 | 217   | 15,153 | 409     | 63,403  | 316     | 27,246 | 2,222 |
| 1月             | 586    | 44,711    | 18    | 2,010   | 56    | 3,700  | 3     | 1,130  | 49      | 14,047  | 26      | 2,446  | 406   |
| 2月             | 193    | 13,776    | 4     | 650     | 15    | 1,120  | 3     | 268    | 54      | 4,966   | 8       | 730    | 99    |
| 3月             | 432    | 52,604    | 68    | 21,350  | 36    | 4,093  | 10    | 3,690  | 17      | 1,954   | 37      | 3,923  | 85    |
| 4月             | 432    | 47,193    | 52    | 12,895  | 27    | 2,194  | 11    | 1,455  | 25      | 5,400   | 39      | 3,151  | 143   |
| 5月             | 109    | 15,278    | 30    | 6,915   | 10    | 1,230  | 3     | 270    | 8       | 4,215   | 15      | 893    | 36    |
| 6月             | 1      | 5         | -     | -       | -     | -      | -     | -      | -       | -       | -       | -      | 1     |
| 7月             | 3      | 15        | -     | -       | 1     | 5      | -     | -      | 1       | 5       | -       | -      | 1     |
| 8月             | 38     | 1,275     | 3     | 230     | 8     | 300    | 4     | 85     | 2       | 110     | 10      | 405    | 9     |
| 9月             | 287    | 25,105    | 42    | 5,193   | 14    | 525    | 9     | 1,714  | 94      | 6,549   | 34      | 2,975  | 50    |
| 10月            | 908    | 44,171    | 57    | 6,625   | 35    | 2,505  | 21    | 2,550  | 102     | 15,551  | 46      | 3,625  | 610   |
| 11月            | 890    | 51,286    | 81    | 25,558  | 56    | 4,435  | 22    | 1,312  | 27      | 5,782   | 55      | 4,628  | 632   |
| 12月            | 496    | 45,143    | 77    | 21,225  | 43    | 4,453  | 131   | 2,679  | 30      | 4,824   | 46      | 4,470  | 150   |
| 大隊別            |        |           |       |         |       |        |       |        |         |         |         |        |       |
| 第一大隊           | 215    | 53,759    | 67    | 24,631  | 28    | 2,970  | 9     | 320    | 18      | 8,590   | 29      | 3,140  | 20    |
| 第二大隊           | 483    | 24,850    | 30    | 6,024   | 24    | 2,177  | 1     | 160    | 46      | 3,434   | 26      | 2,642  | 230   |
| 第三大隊           | 498    | 39,549    | 90    | 18,925  | 30    | 1,990  | 129   | 2,051  | 26      | 2,395   | 59      | 3,879  | 52    |
| 第四大隊           | 447    | 56,656    | 42    | 9,010   | 55    | 3,530  | 30    | 7,065  | 70      | 7,899   | 30      | 3,505  | 157   |
| 第五大隊           | 497    | 38,179    | 54    | 9,330   | 37    | 2,043  | 22    | 1,037  | 63      | 9,025   | 26      | 2,369  | 258   |
| 第六大隊           | 256    | 38,494    | 37    | 7,610   | 33    | 2,335  | 25    | 4,490  | 18      | 2,640   | 40      | 4,220  | 36    |
| 第七大隊           | 346    | 38,977    | 51    | 11,676  | 48    | 3,125  | 1     | 30     | 99      | 18,400  | 76      | 3,576  | 67    |
| 第八大隊           | 1,633  | 50,098    | 61    | 15,445  | 46    | 6,390  | -     | -      | 69      | 11,020  | 30      | 3,915  | 1,402 |
| 特搜大隊           | -      | -         | -     | -       | -     | -      | -     | -      | -       | -       | -       | -      | -     |

資料來源：依據本局公務統計報表「臺中市防火宣導成果彙整」編製。

宣導成果彙整

單位：場次、人次

| 家庭      | 墓地  |        | 鐵皮屋   |        | 大型活動 |         | 醫院  |        | 其他    |        | 動員宣導人次 |        |        |        |     |
|---------|-----|--------|-------|--------|------|---------|-----|--------|-------|--------|--------|--------|--------|--------|-----|
|         | 人次  | 場次     | 人次    | 場次     | 人次   | 場次      | 人次  | 人次     | 場次    | 人次     | 合計     | 消防     | 義消     | 婦宣     | 其他  |
| 77,144  | 412 | 30,279 | 1,411 | 17,925 | 387  | 232,730 | 299 | 18,319 | 1,209 | 29,854 | 35,176 | 21,053 | 2,946  | 11,007 | 170 |
| 53,053  | 177 | 14,173 | 642   | 19,093 | 198  | 146,991 | 189 | 15,035 | 630   | 13,576 | 23,079 | 11,159 | 1,369  | 10,442 | 109 |
| 103,836 | 171 | 34,782 | 1,011 | 29,914 | 169  | 102,636 | 102 | 11,662 | 574   | 23,689 | 24,818 | 11,303 | 1,090  | 12,416 | 9   |
| 86,013  | 184 | 30,188 | 325   | 12,549 | 121  | 88,241  | 104 | 16,496 | 175   | 7,338  | 22,059 | 10,046 | 826    | 10,224 | 613 |
| 101,252 | 124 | 16,427 | 379   | 29,850 | 114  | 142,293 | 99  | 19,112 | 214   | 9,000  | 22,444 | 10,476 | 953    | 10,761 | 697 |
| 123,876 | 198 | 40,204 | 297   | 16,237 | 116  | 77,160  | 135 | 22,297 | 82    | 15,117 | 10,661 | 1,313  | 10,579 | 604    | 604 |
| 143,741 | 175 | 27,837 | 242   | 11,627 | 94   | 76,355  | 115 | 15,754 | 133   | 12,336 | 25,018 | 11,629 | 1,135  | 11,470 | 784 |
| 181,994 | 266 | 30,395 | 166   | 5,717  | 139  | 113,295 | 74  | 8,682  | 145   | 10,693 | 26,347 | 10,119 | 929    | 14,627 | 672 |
| 156,163 | 295 | 60,045 | 108   | 2,198  | 142  | 131,316 | 40  | 9,580  | 223   | 18,302 | 26,444 | 10,054 | 1,032  | 14,899 | 459 |
| 91,385  | 299 | 36,542 | 2     | 46     | 82   | 69,505  | 29  | 4,858  | 119   | 10,852 | 18,218 | 8,170  | 418    | 9,525  | 105 |
| 33,774  | 283 | 27,619 | -     | -      | 42   | 20,233  | 15  | 3,170  | 138   | 22,753 | 8,926  | 5,255  | 255    | 3,412  | 4   |
| 12,437  | 1   | 5      | -     | -      | 15   | 3,053   | -   | -      | 12    | 5,883  | 1,946  | 714    | 7      | 1,225  | -   |
| 2,437   | -   | -      | -     | -      | -    | -       | 1   | 20     | 9     | 3,585  | 341    | 283    | -      | 58     | -   |
| 1,817   | 162 | 12,864 | -     | -      | 2    | 1,450   | 2   | 950    | 13    | 513    | 1,285  | 847    | 98     | 340    | -   |
| 2,063   | 119 | 14,650 | -     | -      | 5    | 4,200   | 1   | 300    | 10    | 885    | 1,332  | 689    | 142    | 501    | -   |
| 1,112   | -   | -      | -     | -      | 1    | 150     | 1   | 80     | 5     | 413    | 443    | 179    | -      | 264    | -   |
| 5       | -   | -      | -     | -      | -    | -       | -   | -      | -     | -      | 2      | 2      | -      | -      | -   |
| 5       | -   | -      | -     | -      | -    | -       | -   | -      | -     | -      | 13     | 13     | -      | -      | -   |
| 75      | -   | -      | -     | -      | -    | -       | -   | -      | 2     | 70     | 71     | 71     | -      | -      | -   |
| 858     | -   | -      | -     | -      | 5    | 2,580   | -   | -      | 39    | 4,711  | 598    | 471    | 8      | 118    | 1   |
| 5,405   | -   | -      | -     | -      | 3    | 1,050   | 3   | 720    | 31    | 6,140  | 973    | 794    | -      | 179    | -   |
| 5,908   | -   | -      | -     | -      | 4    | 2,950   | 3   | 320    | 10    | 393    | 1,080  | 666    | -      | 411    | 3   |
| 1,652   | 1   | 100    | -     | -      | 7    | 4,800   | 4   | 780    | 7     | 160    | 842    | 526    | -      | 316    | -   |
| 1,338   | 32  | 4,380  | -     | -      | 4    | 2,500   | -   | -      | 8     | 5,890  | 1,028  | 404    | 16     | 608    | -   |
| 2,215   | 93  | 3,150  | -     | -      | 3    | 1,600   | -   | -      | 30    | 3,448  | 680    | 505    | 5      | 170    | -   |
| 1,622   | 62  | 3,425  | -     | -      | 13   | 1,553   | 3   | 770    | 34    | 2,939  | 1,398  | 704    | 115    | 579    | -   |
| 9,442   | 32  | 4,620  | -     | -      | 15   | 11,030  | 1   | 20     | 15    | 535    | 1,524  | 954    | 20     | 550    | -   |
| 8,561   | 37  | 5,814  | -     | -      | -    | -       | -   | -      | -     | -      | 1,305  | 673    | 58     | 574    | -   |
| 1,784   | 16  | 4,730  | -     | -      | 1    | 400     | 5   | 700    | 45    | 9,585  | 857    | 534    | 24     | 295    | 4   |
| 890     | -   | -      | -     | -      | -    | -       | 4   | 1,280  | -     | -      | 1,031  | 774    | -      | 257    | -   |
| 7,922   | 11  | 1,500  | -     | -      | 6    | 3,150   | 2   | 400    | 6     | 356    | 1,103  | 707    | 17     | 379    | -   |
| -       | -   | -      | -     | -      | -    | -       | -   | -      | -     | -      | -      | -      | -      | -      | -   |

表 6-1 臺中市天然災害

| 年<br>及<br>區<br>域<br>別 | 人 員 傷 亡 |      |   |      |   |      |     |      | 建 物 損 失 |      |   |      |   |
|-----------------------|---------|------|---|------|---|------|-----|------|---------|------|---|------|---|
|                       | 合計      | 死亡人數 |   | 失蹤人數 |   | 重傷人數 |     | 輕傷人數 |         | 建物全倒 |   | 建物半倒 |   |
|                       |         | 男    | 女 | 男    | 女 | 男    | 女   | 男    | 女       | 棟    | 戶 | 棟    | 戶 |
| 100年                  | -       | -    | - | -    | - | -    | -   | -    | -       | -    | - | -    | - |
| 101年                  | 5       | 2    | - | -    | - | -    | 3   | -    | -       | 1    | - | -    | 2 |
| 102年                  | 162     | -    | - | -    | 4 | -    | 158 | 1    | 1       | 4    | 4 | -    | - |
| 103年                  | 8       | -    | - | -    | - | 1    | -   | 4    | 3       | -    | - | -    | - |
| 104年                  | 507     | 1    | - | -    | - | 6    | 7   | 262  | 231     | 2    | 2 | 4    | 4 |
| 105年                  | 451     | -    | - | -    | - | -    | -   | 268  | 183     | -    | - | 3    | - |
| 106年                  | 9       | -    | - | -    | - | -    | -   | 9    | -       | -    | 1 | 1    | 2 |
| 107年                  | 9       | -    | 1 | -    | - | -    | -   | 1    | 7       | -    | - | -    | - |
| 108年                  | 8       | 1    | - | -    | - | -    | -   | 3    | 4       | -    | - | -    | - |
| 109年                  | -       | -    | - | -    | - | -    | -   | -    | -       | -    | - | -    | - |
| 110年                  | -       | -    | - | -    | - | -    | -   | -    | -       | -    | - | -    | - |
| 區域別                   |         |      |   |      |   |      |     |      |         |      |   |      |   |
| 中區                    | -       | -    | - | -    | - | -    | -   | -    | -       | -    | - | -    | - |
| 東區                    | -       | -    | - | -    | - | -    | -   | -    | -       | -    | - | -    | - |
| 南區                    | -       | -    | - | -    | - | -    | -   | -    | -       | -    | - | -    | - |
| 西區                    | -       | -    | - | -    | - | -    | -   | -    | -       | -    | - | -    | - |
| 北區                    | -       | -    | - | -    | - | -    | -   | -    | -       | -    | - | -    | - |
| 西屯區                   | -       | -    | - | -    | - | -    | -   | -    | -       | -    | - | -    | - |
| 南屯區                   | -       | -    | - | -    | - | -    | -   | -    | -       | -    | - | -    | - |
| 北屯區                   | -       | -    | - | -    | - | -    | -   | -    | -       | -    | - | -    | - |
| 豐原區                   | -       | -    | - | -    | - | -    | -   | -    | -       | -    | - | -    | - |
| 東勢區                   | -       | -    | - | -    | - | -    | -   | -    | -       | -    | - | -    | - |
| 大甲區                   | -       | -    | - | -    | - | -    | -   | -    | -       | -    | - | -    | - |
| 清水區                   | -       | -    | - | -    | - | -    | -   | -    | -       | -    | - | -    | - |
| 沙鹿區                   | -       | -    | - | -    | - | -    | -   | -    | -       | -    | - | -    | - |
| 梧棲區                   | -       | -    | - | -    | - | -    | -   | -    | -       | -    | - | -    | - |
| 后里區                   | -       | -    | - | -    | - | -    | -   | -    | -       | -    | - | -    | - |
| 神岡區                   | -       | -    | - | -    | - | -    | -   | -    | -       | -    | - | -    | - |
| 潭子區                   | -       | -    | - | -    | - | -    | -   | -    | -       | -    | - | -    | - |
| 大雅區                   | -       | -    | - | -    | - | -    | -   | -    | -       | -    | - | -    | - |
| 新社區                   | -       | -    | - | -    | - | -    | -   | -    | -       | -    | - | -    | - |
| 石岡區                   | -       | -    | - | -    | - | -    | -   | -    | -       | -    | - | -    | - |
| 外埔區                   | -       | -    | - | -    | - | -    | -   | -    | -       | -    | - | -    | - |
| 大安區                   | -       | -    | - | -    | - | -    | -   | -    | -       | -    | - | -    | - |
| 烏日區                   | -       | -    | - | -    | - | -    | -   | -    | -       | -    | - | -    | - |
| 大肚區                   | -       | -    | - | -    | - | -    | -   | -    | -       | -    | - | -    | - |
| 龍井區                   | -       | -    | - | -    | - | -    | -   | -    | -       | -    | - | -    | - |
| 霧峰區                   | -       | -    | - | -    | - | -    | -   | -    | -       | -    | - | -    | - |
| 太平區                   | -       | -    | - | -    | - | -    | -   | -    | -       | -    | - | -    | - |
| 大里區                   | -       | -    | - | -    | - | -    | -   | -    | -       | -    | - | -    | - |
| 和平區                   | -       | -    | - | -    | - | -    | -   | -    | -       | -    | - | -    | - |

資料來源：依據本局公務統計報表「臺中市其他天然災害人員傷亡、建物損失」編製。

備註：102年(含)以前人員傷亡統計未依性別區分。



表 6-2 臺中市風災災害

| 年 別<br>及<br>區 域 別 | 人 員 傷 亡 |      |   |      |   |      |    |      | 建 物 損 失 |      |   |      |   |
|-------------------|---------|------|---|------|---|------|----|------|---------|------|---|------|---|
|                   | 合計      | 死亡人數 |   | 失蹤人數 |   | 重傷人數 |    | 輕傷人數 |         | 建物全倒 |   | 建物半倒 |   |
|                   |         | 男    | 女 | 男    | 女 | 男    | 女  | 男    | 女       | 棟    | 戶 | 棟    | 戶 |
| 100年              | -       | -    | - | -    | - | -    | -  | -    | -       | -    | - | -    | - |
| 101年              | 3       | -    | - | -    | - | -    | 3  | -    | -       | -    | - | -    | 2 |
| 102年              | 92      | -    | - | -    | - | 3    | 89 | 1    | 1       | 4    | 4 | -    | - |
| 103年              | 8       | -    | - | -    | - | 1    | 4  | 3    | -       | -    | - | -    | - |
| 104年              | 507     | 1    | - | -    | - | 6    | 7  | 262  | 231     | 2    | 2 | 4    | 4 |
| 105年              | 451     | -    | - | -    | - | -    | -  | 268  | 183     | -    | - | 3    | - |
| 106年              | 9       | -    | - | -    | - | -    | -  | 9    | -       | -    | - | 1    | - |
| 107年              | -       | -    | - | -    | - | -    | -  | -    | -       | -    | - | -    | - |
| 108年              | 4       | -    | - | -    | - | -    | -  | 1    | 3       | -    | - | -    | - |
| 109年              | -       | -    | - | -    | - | -    | -  | -    | -       | -    | - | -    | - |
| 110年              | -       | -    | - | -    | - | -    | -  | -    | -       | -    | - | -    | - |
| 區域別               |         |      |   |      |   |      |    |      |         |      |   |      |   |
| 中區                | -       | -    | - | -    | - | -    | -  | -    | -       | -    | - | -    | - |
| 東區                | -       | -    | - | -    | - | -    | -  | -    | -       | -    | - | -    | - |
| 南區                | -       | -    | - | -    | - | -    | -  | -    | -       | -    | - | -    | - |
| 西區                | -       | -    | - | -    | - | -    | -  | -    | -       | -    | - | -    | - |
| 北區                | -       | -    | - | -    | - | -    | -  | -    | -       | -    | - | -    | - |
| 西屯區               | -       | -    | - | -    | - | -    | -  | -    | -       | -    | - | -    | - |
| 南屯區               | -       | -    | - | -    | - | -    | -  | -    | -       | -    | - | -    | - |
| 北屯區               | -       | -    | - | -    | - | -    | -  | -    | -       | -    | - | -    | - |
| 豐原區               | -       | -    | - | -    | - | -    | -  | -    | -       | -    | - | -    | - |
| 東勢區               | -       | -    | - | -    | - | -    | -  | -    | -       | -    | - | -    | - |
| 大甲區               | -       | -    | - | -    | - | -    | -  | -    | -       | -    | - | -    | - |
| 清水區               | -       | -    | - | -    | - | -    | -  | -    | -       | -    | - | -    | - |
| 沙鹿區               | -       | -    | - | -    | - | -    | -  | -    | -       | -    | - | -    | - |
| 梧棲區               | -       | -    | - | -    | - | -    | -  | -    | -       | -    | - | -    | - |
| 后里區               | -       | -    | - | -    | - | -    | -  | -    | -       | -    | - | -    | - |
| 神岡區               | -       | -    | - | -    | - | -    | -  | -    | -       | -    | - | -    | - |
| 潭子區               | -       | -    | - | -    | - | -    | -  | -    | -       | -    | - | -    | - |
| 大雅區               | -       | -    | - | -    | - | -    | -  | -    | -       | -    | - | -    | - |
| 新社區               | -       | -    | - | -    | - | -    | -  | -    | -       | -    | - | -    | - |
| 石岡區               | -       | -    | - | -    | - | -    | -  | -    | -       | -    | - | -    | - |
| 外埔區               | -       | -    | - | -    | - | -    | -  | -    | -       | -    | - | -    | - |
| 大安區               | -       | -    | - | -    | - | -    | -  | -    | -       | -    | - | -    | - |
| 烏日區               | -       | -    | - | -    | - | -    | -  | -    | -       | -    | - | -    | - |
| 大肚區               | -       | -    | - | -    | - | -    | -  | -    | -       | -    | - | -    | - |
| 龍井區               | -       | -    | - | -    | - | -    | -  | -    | -       | -    | - | -    | - |
| 霧峰區               | -       | -    | - | -    | - | -    | -  | -    | -       | -    | - | -    | - |
| 太平區               | -       | -    | - | -    | - | -    | -  | -    | -       | -    | - | -    | - |
| 大里區               | -       | -    | - | -    | - | -    | -  | -    | -       | -    | - | -    | - |
| 和平區               | -       | -    | - | -    | - | -    | -  | -    | -       | -    | - | -    | - |

資料來源：依據本局公務統計報表「臺中市風災災害人員傷亡、建物損失」編製。

備註：102年(含)以前人員傷亡統計未依性別區分。



表 6-3 臺中市水患災害

| 年 別<br>及<br>區 域 別 | 人 員 傷 亡 |      |   |      |   |      |   |      | 建 物 損 失 |      |   |      |   |
|-------------------|---------|------|---|------|---|------|---|------|---------|------|---|------|---|
|                   | 合計      | 死亡人數 |   | 失蹤人數 |   | 重傷人數 |   | 輕傷人數 |         | 建物全倒 |   | 建物半倒 |   |
|                   |         | 男    | 女 | 男    | 女 | 男    | 女 | 男    | 女       | 棟    | 戶 | 棟    | 戶 |
| 100年              | -       | -    | - | -    | - | -    | - | -    | -       | -    | - | -    | - |
| 101年              | 2       | 2    | - | -    | - | -    | - | -    | -       | 1    | - | -    | - |
| 102年              | -       | -    | - | -    | - | -    | - | -    | -       | -    | - | -    | - |
| 103年              | -       | -    | - | -    | - | -    | - | -    | -       | -    | - | -    | - |
| 104年              | -       | -    | - | -    | - | -    | - | -    | -       | -    | - | -    | - |
| 105年              | -       | -    | - | -    | - | -    | - | -    | -       | -    | - | -    | - |
| 106年              | -       | -    | - | -    | - | -    | - | -    | -       | 1    | - | 2    | - |
| 107年              | 9       | -    | 1 | -    | - | -    | - | 1    | 7       | -    | - | -    | - |
| 108年              | 4       | 1    | - | -    | - | -    | - | 2    | 1       | -    | - | -    | - |
| 109年              | -       | -    | - | -    | - | -    | - | -    | -       | -    | - | -    | - |
| 110年              | -       | -    | - | -    | - | -    | - | -    | -       | -    | - | -    | - |
| 區域別               |         |      |   |      |   |      |   |      |         |      |   |      |   |
| 中區                | -       | -    | - | -    | - | -    | - | -    | -       | -    | - | -    | - |
| 東區                | -       | -    | - | -    | - | -    | - | -    | -       | -    | - | -    | - |
| 南區                | -       | -    | - | -    | - | -    | - | -    | -       | -    | - | -    | - |
| 西區                | -       | -    | - | -    | - | -    | - | -    | -       | -    | - | -    | - |
| 北區                | -       | -    | - | -    | - | -    | - | -    | -       | -    | - | -    | - |
| 西屯區               | -       | -    | - | -    | - | -    | - | -    | -       | -    | - | -    | - |
| 南屯區               | -       | -    | - | -    | - | -    | - | -    | -       | -    | - | -    | - |
| 北屯區               | -       | -    | - | -    | - | -    | - | -    | -       | -    | - | -    | - |
| 豐原區               | -       | -    | - | -    | - | -    | - | -    | -       | -    | - | -    | - |
| 東勢區               | -       | -    | - | -    | - | -    | - | -    | -       | -    | - | -    | - |
| 大甲區               | -       | -    | - | -    | - | -    | - | -    | -       | -    | - | -    | - |
| 清水區               | -       | -    | - | -    | - | -    | - | -    | -       | -    | - | -    | - |
| 沙鹿區               | -       | -    | - | -    | - | -    | - | -    | -       | -    | - | -    | - |
| 梧棲區               | -       | -    | - | -    | - | -    | - | -    | -       | -    | - | -    | - |
| 后里區               | -       | -    | - | -    | - | -    | - | -    | -       | -    | - | -    | - |
| 神岡區               | -       | -    | - | -    | - | -    | - | -    | -       | -    | - | -    | - |
| 潭子區               | -       | -    | - | -    | - | -    | - | -    | -       | -    | - | -    | - |
| 大雅區               | -       | -    | - | -    | - | -    | - | -    | -       | -    | - | -    | - |
| 新社區               | -       | -    | - | -    | - | -    | - | -    | -       | -    | - | -    | - |
| 石岡區               | -       | -    | - | -    | - | -    | - | -    | -       | -    | - | -    | - |
| 外埔區               | -       | -    | - | -    | - | -    | - | -    | -       | -    | - | -    | - |
| 大安區               | -       | -    | - | -    | - | -    | - | -    | -       | -    | - | -    | - |
| 大烏日區              | -       | -    | - | -    | - | -    | - | -    | -       | -    | - | -    | - |
| 大肚區               | -       | -    | - | -    | - | -    | - | -    | -       | -    | - | -    | - |
| 龍井區               | -       | -    | - | -    | - | -    | - | -    | -       | -    | - | -    | - |
| 霧峰區               | -       | -    | - | -    | - | -    | - | -    | -       | -    | - | -    | - |
| 太平區               | -       | -    | - | -    | - | -    | - | -    | -       | -    | - | -    | - |
| 大里區               | -       | -    | - | -    | - | -    | - | -    | -       | -    | - | -    | - |
| 和平區               | -       | -    | - | -    | - | -    | - | -    | -       | -    | - | -    | - |

資料來源：依據本局公務統計報表「臺中市水患災害人員傷亡、建物損失」編製。

備註：102年(含)以前人員傷亡統計未依性別區分。





表 6-4 臺中市震災災害

| 年 別<br>及<br>區 域 別 | 人 員 傷 亡 |      |   |      |   |      |    |      | 建 物 損 失 |      |   |      |   |
|-------------------|---------|------|---|------|---|------|----|------|---------|------|---|------|---|
|                   | 合計      | 死亡人數 |   | 失蹤人數 |   | 重傷人數 |    | 輕傷人數 |         | 建物全倒 |   | 建物半倒 |   |
|                   |         | 男    | 女 | 男    | 女 | 男    | 女  | 男    | 女       | 棟    | 戶 | 棟    | 戶 |
| 100年              | -       | -    | - | -    | - | -    | -  | -    | -       | -    | - | -    | - |
| 101年              | -       | -    | - | -    | - | -    | -  | -    | -       | -    | - | -    | - |
| 102年              | 70      | -    | - | -    | 1 | -    | 69 | -    | -       | -    | - | -    | - |
| 103年              | -       | -    | - | -    | - | -    | -  | -    | -       | -    | - | -    | - |
| 104年              | -       | -    | - | -    | - | -    | -  | -    | -       | -    | - | -    | - |
| 105年              | -       | -    | - | -    | - | -    | -  | -    | -       | -    | - | -    | - |
| 106年              | -       | -    | - | -    | - | -    | -  | -    | -       | -    | - | -    | - |
| 107年              | -       | -    | - | -    | - | -    | -  | -    | -       | -    | - | -    | - |
| 108年              | -       | -    | - | -    | - | -    | -  | -    | -       | -    | - | -    | - |
| 109年              | -       | -    | - | -    | - | -    | -  | -    | -       | -    | - | -    | - |
| 110年              | -       | -    | - | -    | - | -    | -  | -    | -       | -    | - | -    | - |
| 區域別               |         |      |   |      |   |      |    |      |         |      |   |      |   |
| 中 區               | -       | -    | - | -    | - | -    | -  | -    | -       | -    | - | -    | - |
| 東 區               | -       | -    | - | -    | - | -    | -  | -    | -       | -    | - | -    | - |
| 南 區               | -       | -    | - | -    | - | -    | -  | -    | -       | -    | - | -    | - |
| 西 區               | -       | -    | - | -    | - | -    | -  | -    | -       | -    | - | -    | - |
| 北 區               | -       | -    | - | -    | - | -    | -  | -    | -       | -    | - | -    | - |
| 西屯區               | -       | -    | - | -    | - | -    | -  | -    | -       | -    | - | -    | - |
| 南屯區               | -       | -    | - | -    | - | -    | -  | -    | -       | -    | - | -    | - |
| 北屯區               | -       | -    | - | -    | - | -    | -  | -    | -       | -    | - | -    | - |
| 豐原區               | -       | -    | - | -    | - | -    | -  | -    | -       | -    | - | -    | - |
| 東勢區               | -       | -    | - | -    | - | -    | -  | -    | -       | -    | - | -    | - |
| 大甲區               | -       | -    | - | -    | - | -    | -  | -    | -       | -    | - | -    | - |
| 清水區               | -       | -    | - | -    | - | -    | -  | -    | -       | -    | - | -    | - |
| 沙鹿區               | -       | -    | - | -    | - | -    | -  | -    | -       | -    | - | -    | - |
| 梧棲區               | -       | -    | - | -    | - | -    | -  | -    | -       | -    | - | -    | - |
| 后里區               | -       | -    | - | -    | - | -    | -  | -    | -       | -    | - | -    | - |
| 神岡區               | -       | -    | - | -    | - | -    | -  | -    | -       | -    | - | -    | - |
| 潭子區               | -       | -    | - | -    | - | -    | -  | -    | -       | -    | - | -    | - |
| 大雅區               | -       | -    | - | -    | - | -    | -  | -    | -       | -    | - | -    | - |
| 新社區               | -       | -    | - | -    | - | -    | -  | -    | -       | -    | - | -    | - |
| 石岡區               | -       | -    | - | -    | - | -    | -  | -    | -       | -    | - | -    | - |
| 外埔區               | -       | -    | - | -    | - | -    | -  | -    | -       | -    | - | -    | - |
| 大安區               | -       | -    | - | -    | - | -    | -  | -    | -       | -    | - | -    | - |
| 大烏區               | -       | -    | - | -    | - | -    | -  | -    | -       | -    | - | -    | - |
| 大肚區               | -       | -    | - | -    | - | -    | -  | -    | -       | -    | - | -    | - |
| 龍井區               | -       | -    | - | -    | - | -    | -  | -    | -       | -    | - | -    | - |
| 霧峰區               | -       | -    | - | -    | - | -    | -  | -    | -       | -    | - | -    | - |
| 太平區               | -       | -    | - | -    | - | -    | -  | -    | -       | -    | - | -    | - |
| 大里區               | -       | -    | - | -    | - | -    | -  | -    | -       | -    | - | -    | - |
| 和平區               | -       | -    | - | -    | - | -    | -  | -    | -       | -    | - | -    | - |

資料來源：依據本局公務統計報表「臺中市震災災害人員傷亡、建物損失」編製。

備註：102年(含)以前人員傷亡統計未依性別區分。



表 6-5 臺中市其他天然

| 年 別<br>及<br>區 域 別 | 人 員 傷 亡 |      |   |      |   |      |   |      | 建 物 損 失 |      |   |      |   |
|-------------------|---------|------|---|------|---|------|---|------|---------|------|---|------|---|
|                   | 合計      | 死亡人數 |   | 失蹤人數 |   | 重傷人數 |   | 輕傷人數 |         | 建物全倒 |   | 建物半倒 |   |
|                   |         | 男    | 女 | 男    | 女 | 男    | 女 | 男    | 女       | 棟    | 戶 | 棟    | 戶 |
| 100年              | -       | -    | - | -    | - | -    | - | -    | -       | -    | - | -    | - |
| 101年              | -       | -    | - | -    | - | -    | - | -    | -       | -    | - | -    | - |
| 102年              | -       | -    | - | -    | - | -    | - | -    | -       | -    | - | -    | - |
| 103年              | -       | -    | - | -    | - | -    | - | -    | -       | -    | - | -    | - |
| 104年              | -       | -    | - | -    | - | -    | - | -    | -       | -    | - | -    | - |
| 105年              | -       | -    | - | -    | - | -    | - | -    | -       | -    | - | -    | - |
| 106年              | -       | -    | - | -    | - | -    | - | -    | -       | -    | - | -    | - |
| 107年              | -       | -    | - | -    | - | -    | - | -    | -       | -    | - | -    | - |
| 108年              | -       | -    | - | -    | - | -    | - | -    | -       | -    | - | -    | - |
| 109年              | -       | -    | - | -    | - | -    | - | -    | -       | -    | - | -    | - |
| 110年              | -       | -    | - | -    | - | -    | - | -    | -       | -    | - | -    | - |
| 區域別               |         |      |   |      |   |      |   |      |         |      |   |      |   |
| 中 區               | -       | -    | - | -    | - | -    | - | -    | -       | -    | - | -    | - |
| 東 區               | -       | -    | - | -    | - | -    | - | -    | -       | -    | - | -    | - |
| 南 區               | -       | -    | - | -    | - | -    | - | -    | -       | -    | - | -    | - |
| 西 區               | -       | -    | - | -    | - | -    | - | -    | -       | -    | - | -    | - |
| 北 區               | -       | -    | - | -    | - | -    | - | -    | -       | -    | - | -    | - |
| 西屯區               | -       | -    | - | -    | - | -    | - | -    | -       | -    | - | -    | - |
| 西南屯區              | -       | -    | - | -    | - | -    | - | -    | -       | -    | - | -    | - |
| 北屯區               | -       | -    | - | -    | - | -    | - | -    | -       | -    | - | -    | - |
| 豐原區               | -       | -    | - | -    | - | -    | - | -    | -       | -    | - | -    | - |
| 東勢區               | -       | -    | - | -    | - | -    | - | -    | -       | -    | - | -    | - |
| 大甲區               | -       | -    | - | -    | - | -    | - | -    | -       | -    | - | -    | - |
| 清水區               | -       | -    | - | -    | - | -    | - | -    | -       | -    | - | -    | - |
| 沙鹿區               | -       | -    | - | -    | - | -    | - | -    | -       | -    | - | -    | - |
| 梧棲區               | -       | -    | - | -    | - | -    | - | -    | -       | -    | - | -    | - |
| 后里區               | -       | -    | - | -    | - | -    | - | -    | -       | -    | - | -    | - |
| 神岡區               | -       | -    | - | -    | - | -    | - | -    | -       | -    | - | -    | - |
| 潭子區               | -       | -    | - | -    | - | -    | - | -    | -       | -    | - | -    | - |
| 大雅區               | -       | -    | - | -    | - | -    | - | -    | -       | -    | - | -    | - |
| 新社區               | -       | -    | - | -    | - | -    | - | -    | -       | -    | - | -    | - |
| 石岡區               | -       | -    | - | -    | - | -    | - | -    | -       | -    | - | -    | - |
| 外埔區               | -       | -    | - | -    | - | -    | - | -    | -       | -    | - | -    | - |
| 大安區               | -       | -    | - | -    | - | -    | - | -    | -       | -    | - | -    | - |
| 大烏日區              | -       | -    | - | -    | - | -    | - | -    | -       | -    | - | -    | - |
| 大肚區               | -       | -    | - | -    | - | -    | - | -    | -       | -    | - | -    | - |
| 龍井區               | -       | -    | - | -    | - | -    | - | -    | -       | -    | - | -    | - |
| 霧峰區               | -       | -    | - | -    | - | -    | - | -    | -       | -    | - | -    | - |
| 太平區               | -       | -    | - | -    | - | -    | - | -    | -       | -    | - | -    | - |
| 大里區               | -       | -    | - | -    | - | -    | - | -    | -       | -    | - | -    | - |
| 和平區               | -       | -    | - | -    | - | -    | - | -    | -       | -    | - | -    | - |

資料來源：依據本局公務統計報表「臺中市其他天然災害人員傷亡、建物損失」編製。

備註：102年(含)以前人員傷亡統計未依性別區分。



表 7-1 臺中市火災

| 年 月 別<br>大 隊 別 | 火 災 次 數 |    |     |       | 火 災 分 類 |         |     |     |       |
|----------------|---------|----|-----|-------|---------|---------|-----|-----|-------|
|                | 合 計     | A1 | A2  | A3    | 建 築 物   | 森 林 田 野 | 車 輛 | 船 舶 | 航 空 器 |
| 100年           | 92      | -  | -   | -     | 84      | -       | 7   | -   | -     |
| 101年           | 104     | -  | -   | -     | 91      | -       | 10  | -   | -     |
| 102年           | 84      | -  | -   | -     | 73      | -       | 10  | -   | -     |
| 103年           | 80      | -  | -   | -     | 70      | 1       | 3   | -   | -     |
| 104年           | 146     | -  | -   | -     | 118     | 1       | 17  | -   | -     |
| 105年           | 149     | -  | -   | -     | 135     | -       | 10  | -   | -     |
| 106年           | 4,048   | 20 | 165 | 3,863 | 1,090   | 1,777   | 179 | 1   | -     |
| 107年           | 3,566   | 18 | 147 | 3,401 | 968     | 1,457   | 155 | -   | -     |
| 108年           | 3,126   | 17 | 163 | 2,946 | 997     | 814     | 177 | -   | -     |
| 109年           | 3,193   | 21 | 153 | 3,019 | 847     | 593     | 183 | -   | -     |
| 110年           | 2,606   | 21 | 133 | 2,452 | 517     | 403     | 168 | -   | -     |
| 1月             | 289     | 4  | 13  | 272   | 70      | 31      | 12  | -   | -     |
| 2月             | 299     | 2  | 18  | 279   | 48      | 42      | 12  | -   | -     |
| 3月             | 552     | 2  | 10  | 540   | 33      | 166     | 26  | -   | -     |
| 4月             | 403     | 2  | 23  | 378   | 41      | 111     | 18  | -   | -     |
| 5月             | 259     | 1  | 11  | 247   | 59      | 22      | 12  | -   | -     |
| 6月             | 77      | 2  | 6   | 69    | 41      | -       | 14  | -   | -     |
| 7月             | 78      | 1  | 6   | 71    | 34      | 2       | 11  | -   | -     |
| 8月             | 99      | 1  | 8   | 90    | 47      | 1       | 10  | -   | -     |
| 9月             | 82      | 1  | 10  | 71    | 43      | 2       | 13  | -   | -     |
| 10月            | 106     | 1  | 9   | 96    | 34      | 6       | 12  | -   | -     |
| 11月            | 142     | 1  | 11  | 130   | 24      | 8       | 14  | -   | -     |
| 12月            | 220     | 3  | 8   | 209   | 43      | 12      | 14  | -   | -     |
| 大隊別            |         |    |     |       |         |         |     |     |       |
| 第一大隊           | 279     | 2  | 23  | 254   | 61      | 107     | 17  | -   | -     |
| 第二大隊           | 228     | 3  | 4   | 221   | 18      | 42      | 5   | -   | -     |
| 第三大隊           | 389     | 3  | 27  | 359   | 108     | 60      | 31  | -   | -     |
| 第四大隊           | 752     | 3  | 16  | 733   | 68      | 191     | 39  | -   | -     |
| 第五大隊           | 411     | 1  | 13  | 397   | 28      | 3       | 12  | -   | -     |
| 第六大隊           | 215     | -  | 18  | 197   | 74      | -       | 24  | -   | -     |
| 第七大隊           | 138     | 4  | 10  | 124   | 70      | -       | 19  | -   | -     |
| 第八大隊           | 194     | 5  | 22  | 167   | 90      | -       | 21  | -   | -     |
| 特搜大隊           | -       | -  | -   | -     | -       | -       | -   | -   | -     |

資料來源：依據本局公務統計報表「臺中市火災次數分類及時間」編製。

備註：106年消防署重新修正「火災認定標準」，並將火災次數區分為「A1」、「A2」、「A3」項。

# 次數分類及時間

單位：次

| 類     | 起 火 時 段 |      |      |       |        |        |        |        |
|-------|---------|------|------|-------|--------|--------|--------|--------|
|       | 0～3時    | 3～6時 | 6～9時 | 9～12時 | 12～15時 | 15～18時 | 18～21時 | 21～24時 |
| 其他    |         |      |      |       |        |        |        |        |
| 1     | 14      | 6    | 8    | 19    | 13     | 14     | 4      | 14     |
| 3     | 13      | 13   | 10   | 17    | 7      | 11     | 15     | 18     |
| 1     | 12      | 15   | 9    | 9     | 7      | 13     | 7      | 12     |
| 6     | 11      | 8    | 5    | 15    | 10     | 12     | 13     | 6      |
| 10    | 19      | 17   | 17   | 20    | 22     | 22     | 14     | 15     |
| 4     | 20      | 19   | 19   | 20    | 19     | 21     | 12     | 19     |
| 1,001 | 195     | 124  | 304  | 748   | 833    | 924    | 551    | 369    |
| 986   | 174     | 115  | 216  | 740   | 797    | 738    | 485    | 301    |
| 1,138 | 166     | 94   | 231  | 610   | 662    | 662    | 458    | 243    |
| 1,570 | 169     | 103  | 231  | 680   | 679    | 671    | 411    | 249    |
| 1,518 | 120     | 80   | 165  | 601   | 630    | 466    | 336    | 208    |
| 176   | 15      | 17   | 15   | 43    | 75     | 65     | 31     | 28     |
| 197   | 15      | 8    | 15   | 62    | 72     | 53     | 45     | 29     |
| 327   | 8       | 9    | 27   | 212   | 155    | 78     | 43     | 20     |
| 233   | 15      | 13   | 25   | 98    | 115    | 62     | 50     | 25     |
| 166   | 10      | 9    | 19   | 58    | 54     | 43     | 44     | 22     |
| 22    | 5       | 1    | 8    | 10    | 20     | 13     | 11     | 9      |
| 31    | 3       | 1    | 8    | 11    | 10     | 17     | 17     | 11     |
| 41    | 6       | 5    | 11   | 20    | 13     | 11     | 21     | 12     |
| 24    | 8       | 3    | 11   | 7     | 9      | 24     | 11     | 9      |
| 54    | 8       | 7    | 3    | 17    | 27     | 17     | 17     | 10     |
| 96    | 4       | 4    | 8    | 24    | 33     | 29     | 23     | 17     |
| 151   | 23      | 3    | 15   | 39    | 47     | 54     | 23     | 16     |
| 94    | 15      | 8    | 16   | 74    | 71     | 43     | 30     | 22     |
| 163   | 4       | 3    | 15   | 76    | 62     | 37     | 18     | 13     |
| 190   | 25      | 12   | 22   | 82    | 81     | 72     | 58     | 37     |
| 454   | 30      | 20   | 52   | 175   | 205    | 144    | 85     | 41     |
| 368   | 16      | 11   | 21   | 94    | 102    | 83     | 58     | 26     |
| 117   | 9       | 6    | 17   | 37    | 47     | 35     | 38     | 26     |
| 49    | 6       | 10   | 9    | 27    | 27     | 18     | 22     | 19     |
| 83    | 15      | 10   | 13   | 36    | 35     | 34     | 27     | 24     |
| -     | -       | -    | -    | -     | -      | -      | -      | -      |

表 7-2 臺中市火災人員

| 年 月 別<br>大 隊 別 | 死亡人數 |    | 受傷人數 |    | 死 傷 原 因 ( 人 ) |    |          |          |    |          |           |    |          | 被毀損房<br>間數(間) |
|----------------|------|----|------|----|---------------|----|----------|----------|----|----------|-----------|----|----------|---------------|
|                | 男    | 女  | 男    | 女  | 合計            | 自殺 | 火焰<br>灼燒 | 有害<br>氣體 | 跳樓 | 外物<br>擊中 | 倒塌物<br>壓倒 | 其他 | 不明<br>因素 |               |
| 100年           | 20   | 8  | 31   | 17 | 76            | -  | 41       | 32       | 1  | -        | 1         | 1  | -        | 105           |
| 101年           | 15   | 6  | 18   | 9  | 48            | -  | 31       | 14       | -  | -        | -         | 3  | -        | 90            |
| 102年           | 8    | 2  | 12   | 3  | 25            | -  | 9        | 14       | -  | -        | -         | 2  | -        | 130           |
| 103年           | 11   | 3  | 12   | 16 | 42            | -  | 13       | 19       | -  | -        | -         | 9  | 1        | 111           |
| 104年           | 6    | -  | 21   | 5  | 32            | -  | 24       | 6        | 1  | -        | -         | 1  | -        | 111           |
| 105年           | 15   | 8  | 22   | 13 | 58            | 5  | 28       | 23       | -  | -        | -         | 2  | -        | 161           |
| 106年           | 11   | 11 | 34   | 19 | 75            | 9  | 38       | 24       | -  | 4        | -         | -  | -        | 163           |
| 107年           | 15   | 8  | 31   | 14 | 68            | 13 | 34       | 18       | 1  | -        | -         | 2  | -        | 178           |
| 108年           | 14   | 6  | 58   | 42 | 120           | 9  | 41       | 60       | 1  | -        | -         | 9  | -        | 140           |
| 109年           | 18   | 9  | 72   | 50 | 149           | 8  | 52       | 69       | 3  | -        | -         | 17 | -        | 201           |

資料來源：依據本局公務統計報表「臺中市政府火災人員死傷、財物損失」編製。

備註：內政部消防署110年1月28日來函辦理報表修正，110年修正後資料詳見表7-2(1)。

## 死傷、財物損失

單位：人、間、輛、千元、戶

| 被毀損車輛數(輛) |     |     |     |     |     | 財物損失情形(千元) |        |        | 被災戶保險情形 |            |
|-----------|-----|-----|-----|-----|-----|------------|--------|--------|---------|------------|
| 合計        | 大型車 | 小型車 | 特種車 | 機車  | 其他  | 合計         | 房屋     | 財、物    | 保險戶數(戶) | 保險金額(千元)   |
| 30        | 2   | 13  | -   | 15  | -   | 62,413     | 25,683 | 36,730 | 24      | 988,498    |
| 37        | -   | 16  | -   | 21  | -   | 41,959     | 20,440 | 21,519 | 23      | 6,452,268  |
| 80        | -   | 19  | 1   | 60  | -   | 64,042     | 29,817 | 34,225 | 14      | 7,604,366  |
| 45        | -   | 23  | -   | 22  | -   | 39,195     | 20,597 | 18,598 | 11      | 291,099    |
| 102       | 6   | 64  | -   | 32  | -   | 42,126     | 17,056 | 25,070 | 39      | 28,445,692 |
| 150       | -   | 56  | -   | 70  | 24  | 65,966     | 31,662 | 34,304 | 32      | 13,188,695 |
| 450       | 19  | 176 | 4   | 108 | 143 | 52,551     | 19,178 | 33,373 | 68      | 41,329,787 |
| 312       | 24  | 133 | 10  | 103 | 42  | 117,169    | 31,561 | 85,608 | 37      | 8,794,855  |
| 320       | 26  | 130 | 5   | 145 | 14  | 58,715     | 19,486 | 39,229 | 40      | 1,074,019  |
| 289       | 25  | 156 | 7   | 89  | 12  | 55,275     | 19,818 | 35,457 | 38      | 992,173    |



表 7-2(1) 臺中市火災

| 年 月 別<br>大 隊 別 | 死亡人數 |   | 受傷人數 |    | 死 亡 原 因 ( 人 ) |    |          |          |    |          |    | 受 傷 原 因 ( 人 ) |    |          |          |    |          |
|----------------|------|---|------|----|---------------|----|----------|----------|----|----------|----|---------------|----|----------|----------|----|----------|
|                | 男    | 女 | 男    | 女  | 合計            | 自殺 | 火焰<br>灼燒 | 有害<br>氣體 | 跳樓 | 外物<br>擊中 | 其他 | 合計            | 自殺 | 火焰<br>灼燒 | 有害<br>氣體 | 跳樓 | 外物<br>擊中 |
| 110年           | 17   | 7 | 42   | 23 | 24            | 8  | 7        | 8        | -  | 1        | -  | 65            | 1  | 19       | 44       | 1  | -        |
| 1月             | 3    | 1 | 5    | 4  | 4             | 2  | 2        | -        | -  | -        | -  | 9             | -  | 5        | 4        | -  | -        |
| 2月             | 2    | - | 6    | 3  | 2             | 1  | 1        | -        | -  | -        | -  | 9             | 1  | 1        | 7        | -  | -        |
| 3月             | 1    | 2 | 1    | 1  | 3             | -  | 2        | 1        | -  | -        | -  | 2             | -  | 2        | -        | -  | -        |
| 4月             | 2    | 2 | 19   | 7  | 4             | -  | -        | 4        | -  | -        | -  | 26            | -  | 8        | 17       | 1  | -        |
| 5月             | 1    | - | 1    | -  | 1             | 1  | -        | -        | -  | -        | -  | 1             | -  | 1        | -        | -  | -        |
| 6月             | 2    | - | 1    | -  | 2             | 1  | 1        | -        | -  | -        | -  | 1             | -  | -        | 1        | -  | -        |
| 7月             | 1    | - | -    | 1  | 1             | -  | -        | 1        | -  | -        | -  | 1             | -  | -        | 1        | -  | -        |
| 8月             | -    | 1 | 1    | -  | 1             | -  | 1        | -        | -  | -        | -  | 1             | -  | 1        | -        | -  | -        |
| 9月             | 1    | - | -    | -  | 1             | 1  | -        | -        | -  | -        | -  | -             | -  | -        | -        | -  | -        |
| 10月            | -    | 1 | 7    | 7  | 1             | -  | -        | 1        | -  | -        | -  | 14            | -  | -        | 14       | -  | -        |
| 11月            | 1    | - | -    | -  | 1             | 1  | -        | -        | -  | -        | -  | -             | -  | -        | -        | -  | -        |
| 12月            | 3    | - | 1    | -  | 3             | 1  | -        | 1        | -  | 1        | -  | 1             | -  | 1        | -        | -  | -        |
| 大隊別            |      |   |      |    |               |    |          |          |    |          |    |               |    |          |          |    |          |
| 第一大隊           | 2    | - | 11   | 6  | 2             | -  | 1        | 1        | -  | -        | -  | 17            | -  | 7        | 10       | -  | -        |
| 第二大隊           | 3    | - | -    | -  | 3             | 1  | 1        | 1        | -  | -        | -  | -             | -  | -        | -        | -  | -        |
| 第三大隊           | 2    | 1 | 5    | 1  | 3             | 1  | 2        | -        | -  | -        | -  | 6             | -  | 3        | 3        | -  | -        |
| 第四大隊           | 3    | 1 | 4    | 1  | 4             | 1  | 2        | 1        | -  | -        | -  | 5             | 1  | -        | 3        | 1  | -        |
| 第五大隊           | 1    | - | 1    | 1  | 1             | 1  | -        | -        | -  | -        | -  | 2             | -  | 1        | 1        | -  | -        |
| 第六大隊           | -    | - | 2    | -  | -             | -  | -        | -        | -  | -        | -  | 2             | -  | 2        | -        | -  | -        |
| 第七大隊           | 3    | 3 | 8    | 10 | 6             | 2  | -        | 4        | -  | -        | -  | 18            | -  | 3        | 15       | -  | -        |
| 第八大隊           | 3    | 2 | 11   | 4  | 5             | 2  | 1        | 1        | -  | 1        | -  | 15            | -  | 3        | 12       | -  | -        |
| 特搜大隊           | -    | - | -    | -  | -             | -  | -        | -        | -  | -        | -  | -             | -  | -        | -        | -  | -        |

資料來源：依據本局公務統計報表「臺中市政府火災人員死傷、財物損失」編製。

備註：內政部消防署110年1月28日來函辦理報表修正，110年修正後資料詳見表7-2(1)。

# 人員死傷、財物損失

單位：人、間、輛、千元、戶

| ) | 被毀損房間數(間) | 被毀損車輛數(輛) |     |     |     |     |     | 財物損失情形(千元) |        |        | 被災戶保險情形 |          |
|---|-----------|-----------|-----|-----|-----|-----|-----|------------|--------|--------|---------|----------|
|   |           | 合計        | 大型車 | 小型車 | 特種車 | 機車  | 其他  | 合計         | 房屋     | 財、物    | 保險戶數(戶) | 保險金額(千元) |
| - | 124       | 419       | 30  | 130 | 8   | 117 | 134 | 53,866     | 14,213 | 39,653 | 28      | 391,852  |
| - | 25        | 23        | 2   | 6   | 1   | 14  | -   | 2,854      | 799    | 2,055  | 3       | 7,882    |
| - | 17        | 24        | 1   | 13  | -   | 8   | 2   | 4,390      | 1,177  | 3,213  | -       | -        |
| - | 6         | 37        | 4   | 23  | 1   | 8   | 1   | 3,561      | 500    | 3,061  | 2       | 6,312    |
| - | 12        | 49        | 4   | 11  | 2   | 16  | 16  | 4,984      | 580    | 4,404  | 1       | 3,000    |
| - | 12        | 33        | 2   | 8   | 2   | 20  | 1   | 6,281      | 1,196  | 5,085  | 2       | 20,370   |
| - | 8         | 16        | 5   | 7   | -   | 3   | 1   | 4,122      | 1,349  | 2,773  | 6       | 12,008   |
| - | 7         | 19        | 1   | 10  | -   | 6   | 2   | 3,450      | 680    | 2,770  | 1       | 870      |
| - | 10        | 16        | 5   | 8   | -   | 3   | -   | 12,285     | 5,110  | 7,175  | 5       | 104,660  |
| - | 4         | 20        | 1   | 10  | -   | 8   | 1   | 2,569      | 622    | 1,947  | 3       | 124,550  |
| - | 11        | 25        | 1   | 14  | -   | 9   | 1   | 2,435      | 837    | 1,598  | -       | -        |
| - | 3         | 132       | 3   | 6   | 2   | 15  | 106 | 3,046      | 180    | 2,866  | 2       | 91,100   |
| - | 9         | 25        | 1   | 14  | -   | 7   | 3   | 3,889      | 1,183  | 2,706  | 3       | 21,100   |
| - | 11        | 28        | 1   | 11  | 1   | 6   | 9   | 6,019      | 1,887  | 4,132  | 4       | 120,350  |
| - | 11        | 5         | -   | 4   | -   | -   | 1   | 1,430      | 260    | 1,170  | -       | -        |
| - | 39        | 56        | 8   | 27  | -   | 21  | -   | 8,216      | 1,220  | 6,996  | -       | -        |
| - | 25        | 73        | 13  | 28  | 4   | 19  | 9   | 22,075     | 7,355  | 14,720 | 7       | 61,402   |
| - | 8         | 125       | 3   | 7   | 2   | 7   | 106 | 5,689      | 1,870  | 3,819  | 1       | 10,000   |
| - | 6         | 48        | 2   | 20  | 1   | 24  | 1   | 4,048      | 470    | 3,578  | 1       | 12,400   |
| - | 6         | 34        | 2   | 14  | -   | 12  | 6   | 2,969      | 686    | 2,283  | 15      | 187,700  |
| - | 18        | 50        | 1   | 19  | -   | 28  | 2   | 3,420      | 465    | 2,955  | -       | -        |
| - | -         | -         | -   | -   | -   | -   | -   | -          | -      | -      | -       | -        |

表 7-3 臺中市

| 年 月 別<br>及<br>大 隊 別 | 合 計   | 按 建 築 物 高 度 分 |               |                |                |             | 按 起 火      |            |            |
|---------------------|-------|---------------|---------------|----------------|----------------|-------------|------------|------------|------------|
|                     |       | 1 層<br>至 5 層  | 6 層<br>至 12 層 | 13 層<br>至 19 層 | 20 層<br>至 29 層 | 30 層<br>以 上 | 獨 立<br>住 宅 | 集 合<br>住 宅 | 辦 公<br>建 築 |
| 100年                | 84    | 80            | 3             | 1              | -              | -           | 25         | 4          | 1          |
| 101年                | 91    | 80            | 8             | 3              | -              | -           | 42         | 9          | -          |
| 102年                | 73    | 68            | 5             | -              | -              | -           | 26         | 5          | -          |
| 103年                | 70    | 67            | 1             | 2              | -              | -           | 33         | 5          | -          |
| 104年                | 118   | 109           | 7             | 2              | -              | -           | 50         | 9          | 2          |
| 105年                | 135   | 124           | 11            | -              | -              | -           | 77         | 10         | 2          |
| 106年                | 1 090 | 863           | 156           | 50             | 17             | 4           | 545        | 256        | 9          |
| 107年                | 968   | 746           | 135           | 71             | 14             | 2           | 415        | 262        | 11         |
| 108年                | 997   | 769           | 144           | 67             | 15             | 2           | 482        | 246        | 9          |
| 109年                | 847   | 668           | 123           | 42             | 14             | -           | 447        | 198        | 3          |

資料來源：依據本局公務統計報表「臺中市起火建築物」編製。

備註：內政部消防署110年1月28日函辦理報表修正，110年修正後資料詳見表7-3(1)。

# 起火建築物

單位：次

| 建築物類別分 |      |    |     |    |    | 按起火建築物火災時用途分 |      |      |    |            |      |    |
|--------|------|----|-----|----|----|--------------|------|------|----|------------|------|----|
| 商業建築   | 複合建築 | 倉庫 | 工廠  | 寺廟 | 其他 | 住宅           | 營業場所 | 作業場所 | 倉庫 | 空屋或<br>修建中 | 公共設施 | 其他 |
| 19     | -    | 9  | 21  | -  | 5  | 27           | 18   | 18   | 12 | 4          | -    | 5  |
| 13     | 1    | 4  | 11  | -  | 11 | 50           | 11   | 11   | 4  | 4          | -    | 11 |
| 9      | -    | 4  | 23  | 1  | 5  | 29           | 9    | 23   | 4  | 4          | -    | 4  |
| 4      | -    | 4  | 19  | 1  | 4  | 34           | 5    | 18   | 4  | 4          | 1    | 4  |
| 12     | 1    | 5  | 31  | 2  | 6  | 59           | 13   | 31   | 5  | 1          | -    | 9  |
| 14     | 2    | 7  | 15  | 4  | 4  | 87           | 16   | 14   | 7  | 5          | -    | 6  |
| 77     | 7    | 34 | 122 | 6  | 34 | 785          | 88   | 123  | 33 | 27         | 5    | 29 |
| 34     | 13   | 45 | 115 | 3  | 70 | 632          | 90   | 117  | 58 | 23         | 6    | 42 |
| 51     | 24   | 40 | 99  | 5  | 41 | 682          | 110  | 105  | 41 | 17         | 11   | 31 |
| 37     | 18   | 16 | 80  | 7  | 41 | 561          | 108  | 82   | 22 | 23         | 13   | 38 |

表 7-3(1) 臺中市

| 年 月 別<br>及<br>大 隊 別 | 合 計 | 按 建 築 物 高 度 分 |               |                |                |             | 按 起 火      |            |            |
|---------------------|-----|---------------|---------------|----------------|----------------|-------------|------------|------------|------------|
|                     |     | 5 層<br>以 下    | 6 層<br>至 10 層 | 11 層<br>至 20 層 | 21 層<br>至 30 層 | 31 層<br>以 上 | 獨 立<br>住 宅 | 集 合<br>住 宅 | 辦 公<br>建 築 |
| 110年                | 517 | 403           | 53            | 54             | 5              | 2           | 230        | 129        | 6          |
| 1月                  | 70  | 48            | 7             | 14             | 1              | -           | 26         | 27         | -          |
| 2月                  | 48  | 39            | 6             | 2              | -              | 1           | 22         | 10         | 1          |
| 3月                  | 33  | 24            | 6             | 3              | -              | -           | 18         | 10         | -          |
| 4月                  | 41  | 37            | 1             | 3              | -              | -           | 22         | 7          | -          |
| 5月                  | 59  | 45            | 7             | 6              | 1              | -           | 27         | 16         | -          |
| 6月                  | 41  | 33            | 5             | 3              | -              | -           | 17         | 9          | 1          |
| 7月                  | 34  | 27            | 2             | 5              | -              | -           | 14         | 10         | -          |
| 8月                  | 47  | 39            | 2             | 5              | -              | 1           | 19         | 7          | 2          |
| 9月                  | 43  | 33            | 6             | 4              | -              | -           | 20         | 11         | -          |
| 10月                 | 34  | 29            | 2             | 3              | -              | -           | 17         | 5          | 2          |
| 11月                 | 24  | 16            | 4             | 4              | -              | -           | 9          | 8          | -          |
| 12月                 | 43  | 33            | 5             | 2              | 3              | -           | 19         | 9          | -          |
| 大隊別                 |     |               |               |                |                |             |            |            |            |
| 第一大隊                | 61  | 56            | 5             | -              | -              | -           | 38         | 3          | 2          |
| 第二大隊                | 18  | 18            | -             | -              | -              | -           | 6          | 2          | -          |
| 第三大隊                | 108 | 93            | 9             | 6              | -              | -           | 49         | 18         | -          |
| 第四大隊                | 68  | 65            | 3             | -              | -              | -           | 36         | 5          | -          |
| 第五大隊                | 28  | 27            | 1             | -              | -              | -           | 16         | 1          | -          |
| 第六大隊                | 74  | 48            | 6             | 18             | 1              | 1           | 25         | 22         | 1          |
| 第七大隊                | 70  | 43            | 11            | 14             | 1              | 1           | 31         | 30         | 2          |
| 第八大隊                | 90  | 53            | 18            | 16             | 3              | -           | 29         | 48         | 1          |
| 特搜大隊                | -   | -             | -             | -              | -              | -           | -          | -          | -          |

資料來源：依據本局公務統計報表「臺中市起火建築物」編製。

# 起火建築物

單位：次

| 建築物類別分 |      |    |    |    |    | 按起火建築物火災時用途分 |      |      |    |            |      |    |
|--------|------|----|----|----|----|--------------|------|------|----|------------|------|----|
| 商業建築   | 複合建築 | 倉庫 | 工廠 | 寺廟 | 其他 | 住宅           | 營業場所 | 作業場所 | 倉庫 | 空屋或<br>修建中 | 公共設施 | 其他 |
| 20     | 5    | 20 | 72 | 3  | 32 | 306          | 71   | 67   | 34 | 12         | 6    | 21 |
| 3      | 1    | 1  | 3  | 3  | 6  | 49           | 6    | 4    | 1  | 2          | -    | 8  |
| 3      | 1    | 1  | 8  | -  | 2  | 31           | 4    | 9    | 3  | 1          | -    | -  |
| -      | -    | -  | 4  | -  | 1  | 22           | 6    | 3    | 1  | -          | -    | 1  |
| -      | -    | 2  | 7  | -  | 3  | 24           | 5    | 6    | 2  | 1          | 1    | 2  |
| 1      | 1    | 1  | 9  | -  | 4  | 35           | 7    | 9    | 2  | 5          | -    | 1  |
| 2      | -    | 5  | 5  | -  | 2  | 21           | 7    | 5    | 6  | 1          | 1    | -  |
| -      | -    | 2  | 4  | -  | 4  | 19           | 5    | 3    | 3  | -          | 2    | 2  |
| 5      | 1    | 1  | 9  | -  | 3  | 24           | 11   | 9    | 1  | -          | -    | 2  |
| 3      | -    | 2  | 6  | -  | 1  | 26           | 5    | 6    | 3  | 1          | -    | 2  |
| 1      | -    | 2  | 4  | -  | 3  | 16           | 6    | 4    | 5  | 1          | 1    | 1  |
| 1      | -    | -  | 5  | -  | 1  | 14           | 4    | 3    | 1  | -          | -    | 2  |
| 1      | 1    | 3  | 8  | -  | 2  | 25           | 5    | 6    | 6  | -          | 1    | -  |
| 1      | -    | 4  | 13 | -  | -  | 41           | 3    | 10   | 5  | -          | 1    | 1  |
| -      | -    | 1  | 1  | 1  | 7  | 7            | 1    | -    | 3  | -          | -    | 7  |
| 1      | 2    | 4  | 26 | 2  | 6  | 60           | 8    | 25   | 8  | 2          | 1    | 4  |
| 2      | -    | 4  | 16 | -  | 5  | 37           | 7    | 15   | 5  | 2          | -    | 2  |
| -      | -    | -  | 7  | -  | 4  | 15           | 1    | 7    | -  | 2          | -    | 3  |
| 7      | 2    | 6  | 5  | -  | 6  | 38           | 17   | 5    | 7  | 3          | 1    | 3  |
| 4      | -    | 1  | 1  | -  | 1  | 40           | 20   | 2    | 4  | 2          | 1    | 1  |
| 5      | 1    | -  | 3  | -  | 3  | 68           | 14   | 3    | 2  | 1          | 2    | -  |
| -      | -    | -  | -  | -  | -  | -            | -    | -    | -  | -          | -    | -  |

表 7-4 臺中市火災

| 年 月 別<br>及<br>大 隊 別 | 合<br>計 | 客<br>廳 | 餐<br>廳 | 臥<br>室 | 書<br>房 | 廚<br>房 | 浴<br>廁 | 神<br>龕 | 陽<br>台 | 庭<br>院 | 辦<br>公<br>室 |
|---------------------|--------|--------|--------|--------|--------|--------|--------|--------|--------|--------|-------------|
| 100年                | 92     | 6      | 2      | 17     | -      | 5      | -      | 4      | 1      | -      | 2           |
| 101年                | 104    | 10     | 1      | 21     | -      | 8      | 1      | 6      | 1      | -      | 2           |
| 102年                | 84     | 6      | -      | 10     | 3      | 5      | -      | 5      | 1      | -      | 6           |
| 103年                | 80     | 8      | -      | 18     | -      | 4      | 2      | 1      | -      | -      | 4           |
| 104年                | 146    | 12     | -      | 19     | -      | 6      | -      | 8      | 4      | 1      | 5           |
| 105年                | 149    | 21     | 3      | 26     | 1      | 6      | -      | 15     | -      | -      | 4           |
| 106年                | 4,048  | 59     | 9      | 110    | 3      | 459    | 20     | 34     | 50     | 11     | 12          |
| 107年                | 3,566  | 44     | 9      | 77     | 1      | 399    | 11     | 27     | 36     | 16     | 12          |
| 108年                | 3,126  | 43     | 11     | 71     | 2      | 427    | 25     | 32     | 52     | 8      | 21          |
| 109年                | 3,193  | 37     | 7      | 98     | 2      | 337    | 17     | 34     | 29     | 6      | 16          |
| 110年                | 2,606  | 44     | 3      | 72     | 4      | 84     | 17     | 33     | 26     | 7      | 10          |
| 1月                  | 289    | 10     | -      | 9      | -      | 19     | 3      | 5      | 1      | 2      | -           |
| 2月                  | 299    | 3      | -      | 10     | -      | 7      | 3      | 3      | 2      | -      | -           |
| 3月                  | 552    | 4      | -      | 3      | -      | 10     | 2      | 1      | 1      | -      | -           |
| 4月                  | 403    | 2      | -      | 6      | -      | 6      | -      | 1      | 2      | -      | 2           |
| 5月                  | 259    | 2      | 1      | 7      | -      | 10     | -      | 5      | 8      | 1      | 1           |
| 6月                  | 77     | 3      | -      | 6      | -      | 5      | -      | 1      | 2      | -      | 3           |
| 7月                  | 78     | 5      | -      | -      | -      | 6      | 2      | 3      | 2      | 1      | 1           |
| 8月                  | 99     | 1      | -      | 10     | 1      | 3      | -      | 3      | 2      | 1      | -           |
| 9月                  | 82     | 5      | -      | 6      | 2      | 4      | 2      | 3      | 1      | -      | 1           |
| 10月                 | 106    | 4      | 1      | 5      | -      | 3      | 1      | 2      | 1      | -      | -           |
| 11月                 | 142    | 2      | -      | 3      | 1      | 4      | 1      | 2      | 2      | 1      | 2           |
| 12月                 | 220    | 3      | 1      | 7      | -      | 7      | 3      | 4      | 2      | 1      | -           |
| 大隊別                 |        |        |        |        |        |        |        |        |        |        |             |
| 第一大隊                | 279    | 8      | -      | 10     | 1      | 7      | 2      | 4      | 2      | -      | 1           |
| 第二大隊                | 228    | 1      | -      | 1      | -      | 3      | -      | 1      | -      | 1      | -           |
| 第三大隊                | 389    | 7      | 1      | 8      | -      | 19     | 3      | 9      | 7      | 3      | 6           |
| 第四大隊                | 752    | 4      | -      | 11     | -      | 9      | 2      | 3      | 2      | -      | -           |
| 第五大隊                | 411    | 3      | -      | 5      | -      | 3      | 1      | 1      | -      | -      | -           |
| 第六大隊                | 215    | 4      | 1      | 8      | 1      | 18     | 3      | 5      | 2      | 1      | 1           |
| 第七大隊                | 138    | 7      | -      | 15     | -      | 11     | 1      | 2      | 7      | -      | 1           |
| 第八大隊                | 194    | 10     | 1      | 14     | 2      | 14     | 5      | 8      | 6      | 2      | 1           |
| 特搜大隊                | -      | -      | -      | -      | -      | -      | -      | -      | -      | -      | -           |

資料來源：依據本局公務統計報表「臺中市火災次數按起火處所分」編製。

備註：1.106年消防署重新修正「火災認定標準」，並將火災次數區分為「A1」、「A2」、「A3」項。

2.110年1月起內政部消防署將「騎樓下」修正為「騎樓」。

## 次數按起火處所分

單位：次

| 教室 | 倉庫 | 機房 | 攤位 | 工寮 | 樓梯間 | 電梯 | 管道間 | 走廊 | 停車場 | 騎樓 | 路邊  | 墓地  | 其他    |
|----|----|----|----|----|-----|----|-----|----|-----|----|-----|-----|-------|
| -  | 12 | -  | -  | 1  | -   | -  | -   | -  | 1   | 1  | 1   | -   | 39    |
| 1  | 6  | -  | 1  | -  | -   | 1  | -   | -  | -   | 1  | 1   | -   | 43    |
| -  | 6  | -  | -  | -  | -   | -  | -   | -  | 1   | 1  | 1   | -   | 39    |
| -  | 4  | -  | -  | -  | 1   | -  | -   | 1  | -   | 1  | -   | 1   | 35    |
| 1  | 10 | -  | 2  | -  | -   | -  | -   | -  | -   | 1  | 2   | -   | 75    |
| 1  | 19 | -  | 1  | -  | 2   | -  | -   | -  | -   | 3  | 2   | 1   | 44    |
| 1  | 79 | 13 | 6  | 12 | 5   | 1  | 2   | 14 | 1   | 22 | 660 | 526 | 1,939 |
| 4  | 58 | 14 | 7  | 20 | 6   | 1  | 2   | 10 | 13  | 27 | 632 | 519 | 1,621 |
| 2  | 46 | 8  | 6  | 8  | 4   | -  | 2   | 13 | 4   | 24 | 397 | 318 | 1,602 |
| 1  | 39 | 10 | 10 | 18 | 6   | -  | 2   | 8  | 7   | 22 | 353 | 454 | 1,680 |
| 4  | 41 | 7  | 4  | 10 | 4   | -  | 1   | 11 | 10  | 21 | 255 | 591 | 1,347 |
| 1  | 7  | -  | -  | 3  | 1   | -  | -   | 1  | 1   | 1  | 31  | 22  | 172   |
| -  | 5  | -  | 1  | -  | 1   | -  | -   | -  | 1   | -  | 25  | 54  | 184   |
| 1  | 1  | -  | -  | -  | -   | -  | -   | 2  | 1   | 2  | 36  | 348 | 140   |
| 2  | 4  | -  | 1  | 3  | -   | -  | -   | 1  | 1   | 3  | 24  | 144 | 201   |
| -  | -  | 1  | -  | 1  | -   | -  | -   | 1  | -   | 2  | 49  | 9   | 161   |
| -  | 7  | 1  | -  | -  | 1   | -  | -   | -  | -   | 2  | 5   | -   | 41    |
| -  | 1  | -  | -  | 2  | -   | -  | -   | -  | 1   | 4  | 10  | -   | 40    |
| -  | 3  | 1  | -  | -  | 1   | -  | 1   | 1  | -   | 3  | 4   | -   | 64    |
| -  | 3  | 1  | -  | -  | -   | -  | -   | 2  | 3   | -  | 5   | -   | 44    |
| -  | 4  | 2  | -  | -  | -   | -  | -   | 2  | -   | 2  | 12  | 3   | 64    |
| -  | 1  | -  | 1  | 1  | -   | -  | -   | -  | 2   | 1  | 21  | 5   | 92    |
| -  | 5  | 1  | 1  | -  | -   | -  | -   | 1  | -   | 1  | 33  | 6   | 144   |
| -  | 6  | 1  | 2  | -  | -   | -  | -   | 2  | -   | 2  | 43  | 81  | 107   |
| -  | 2  | -  | -  | 6  | -   | -  | -   | 1  | 1   | -  | 53  | 85  | 73    |
| -  | 9  | -  | -  | -  | -   | -  | -   | 1  | 2   | 4  | 52  | 53  | 205   |
| -  | 6  | 2  | -  | -  | -   | -  | -   | 2  | 2   | 2  | 69  | 219 | 419   |
| 2  | 2  | -  | -  | -  | -   | -  | -   | -  | -   | 1  | 11  | 112 | 270   |
| 2  | 6  | 1  | -  | -  | 1   | -  | -   | 2  | 1   | 1  | 5   | 38  | 114   |
| -  | 7  | -  | 1  | -  | -   | -  | 1   | -  | 1   | 8  | 6   | -   | 70    |
| -  | 3  | 3  | 1  | 4  | 3   | -  | -   | 3  | 3   | 3  | 16  | 3   | 89    |
| -  | -  | -  | -  | -  | -   | -  | -   | -  | -   | -  | -   | -   | -     |



表 7-5 臺中市火災

| 年 月 別<br>及<br>大 隊 別 | 合 計   | 縱 火 | 自 殺 | 燈 燭 | 爐 火<br>烹 調 | 敬 掃<br>祭 | 神 墓<br>祭 | 菸 蒂 | 電 氣<br>因 素 | 機 械<br>設 備 |
|---------------------|-------|-----|-----|-----|------------|----------|----------|-----|------------|------------|
| 100年                | 92    | 7   | 2   | 1   | 4          | 2        | 2        | 48  | 1          |            |
| 101年                | 104   | 19  | 8   | -   | 6          | 3        | 2        | 43  | -          |            |
| 102年                | 84    | 11  | 3   | -   | 2          | 3        | 3        | 34  | -          |            |
| 103年                | 80    | 11  | 4   | -   | 5          | 2        | 7        | 34  | -          |            |
| 104年                | 146   | 24  | 4   | 3   | 4          | 3        | 15       | 63  | -          |            |
| 105年                | 149   | 22  | 5   | -   | 4          | 7        | 16       | 65  | -          |            |
| 106年                | 4,048 | 44  | 16  | 3   | 434        | 376      | 146      | 427 | 19         |            |
| 107年                | 3,566 | 35  | 15  | 5   | 390        | 435      | 161      | 271 | 29         |            |
| 108年                | 3,126 | 25  | 13  | 3   | 430        | 204      | 173      | 279 | 16         |            |
| 109年                | 3,193 | 30  | 10  | 4   | 323        | 161      | 186      | 260 | 21         |            |
| 110年                | 2,606 | 33  | 12  | 8   | 78         | 315      | 150      | 232 | 12         |            |
| 1月                  | 289   | 2   | 2   | -   | 17         | 5        | 20       | 24  | -          |            |
| 2月                  | 299   | 4   | 2   | 2   | 6          | 15       | 13       | 16  | 1          |            |
| 3月                  | 552   | 1   | -   | 1   | 10         | 194      | 17       | 11  | -          |            |
| 4月                  | 403   | 3   | -   | 2   | 6          | 91       | 16       | 18  | 1          |            |
| 5月                  | 259   | 4   | 1   | 1   | 8          | -        | 17       | 21  | 1          |            |
| 6月                  | 77    | 3   | 1   | -   | 6          | -        | 5        | 22  | 1          |            |
| 7月                  | 78    | 2   | -   | 1   | 8          | -        | 5        | 15  | 2          |            |
| 8月                  | 99    | 2   | 1   | -   | 3          | 1        | 5        | 32  | 2          |            |
| 9月                  | 82    | 2   | 2   | 1   | 2          | 2        | 12       | 23  | 1          |            |
| 10月                 | 106   | 3   | -   | -   | 2          | 2        | 11       | 19  | 1          |            |
| 11月                 | 142   | 5   | 1   | -   | 5          | 2        | 12       | 12  | -          |            |
| 12月                 | 220   | 2   | 2   | -   | 5          | 3        | 17       | 19  | 2          |            |
| 大隊別                 |       |     |     |     |            |          |          |     |            |            |
| 第一大隊                | 279   | 5   | -   | -   | 9          | 81       | 13       | 23  | 3          |            |
| 第二大隊                | 228   | -   | 1   | -   | 2          | 73       | 4        | 9   | -          |            |
| 第三大隊                | 389   | 8   | 1   | -   | 16         | 14       | 19       | 49  | 5          |            |
| 第四大隊                | 752   | 4   | 2   | 1   | 8          | 128      | 28       | 34  | 1          |            |
| 第五大隊                | 411   | 1   | 1   | 1   | 1          | 2        | 12       | 7   | 1          |            |
| 第六大隊                | 215   | 5   | 1   | 1   | 17         | 2        | 19       | 32  | -          |            |
| 第七大隊                | 138   | 4   | 3   | 1   | 11         | 4        | 30       | 35  | 2          |            |
| 第八大隊                | 194   | 6   | 3   | 4   | 14         | 11       | 25       | 43  | -          |            |
| 特搜大隊                | -     | -   | -   | -   | -          | -        | -        | -   | -          |            |

資料來源：依據本局公務統計報表「臺中市火災次數按起火原因分」編製。

備註：1.內政部消防署自105年起增列「遺留火種」原因分析。

2.內政部消防署自106年起重新修正「火災認定標準」，並將火災次數區分為「A1」、「A2」、「A3」項。

3.內政部消防署自110年起增列「因燃燒雜草、垃圾」原因分析。

# 次數按起火原因分

單位：次

| 玩火 | 烤火 | 施工不慎 | 易燃品自燃 | 瓦斯漏氣或爆炸 | 化學物品 | 燃放爆竹 | 交通事故 | 天然災害 | 遺留火種 | 因燃燒雜草、垃圾 | 原因不明 | 其他    |
|----|----|------|-------|---------|------|------|------|------|------|----------|------|-------|
| 1  | -  | 5    | -     | 4       | -    | -    | 2    | -    | -    | -        | 1    | 12    |
| 3  | -  | 3    | -     | 1       | -    | 2    | 2    | -    | -    | -        | 3    | 9     |
| -  | -  | 4    | -     | 1       | -    | 1    | 4    | -    | -    | -        | 6    | 12    |
| 2  | 1  | 2    | -     | 1       | -    | -    | -    | -    | -    | -        | 3    | 8     |
| -  | -  | 5    | -     | 5       | -    | 5    | 1    | -    | -    | -        | -    | 14    |
| -  | -  | 5    | -     | 1       | 1    | 1    | 1    | -    | 5    | -        | 2    | 14    |
| 9  | 2  | 30   | 1     | 18      | 4    | 18   | 15   | 1    | 49   | -        | -    | 2,436 |
| 3  | -  | 30   | 3     | 15      | 2    | 23   | 14   | -    | 52   | -        | -    | 2,083 |
| 7  | 1  | 40   | -     | 18      | 3    | 14   | 15   | -    | 57   | -        | 2    | 1,826 |
| 6  | -  | 33   | 2     | 15      | 2    | 27   | 14   | -    | 70   | -        | 1    | 2,028 |
| 6  | 1  | 23   | 4     | 11      | 2    | 15   | 16   | 3    | 68   | 1,448    | -    | 169   |
| 1  | -  | 1    | -     | 3       | -    | 1    | 3    | -    | 8    | 187      | -    | 15    |
| -  | -  | 2    | -     | -       | -    | 5    | 1    | -    | 12   | 210      | -    | 10    |
| 1  | 1  | 2    | 2     | 2       | -    | 2    | 5    | -    | 7    | 279      | -    | 17    |
| 2  | -  | -    | 1     | 1       | -    | 3    | 1    | -    | 5    | 221      | -    | 32    |
| -  | -  | 4    | 1     | 2       | 2    | 3    | 1    | 1    | 6    | 173      | -    | 13    |
| 1  | -  | 1    | -     | -       | -    | -    | 1    | -    | 3    | 18       | -    | 15    |
| -  | -  | -    | -     | -       | -    | -    | -    | 1    | 2    | 31       | -    | 11    |
| -  | -  | 3    | -     | -       | -    | -    | -    | 1    | 5    | 33       | -    | 11    |
| -  | -  | 1    | -     | -       | -    | -    | 2    | -    | 4    | 20       | -    | 10    |
| -  | -  | 3    | -     | -       | -    | -    | 2    | -    | 5    | 47       | -    | 11    |
| -  | -  | 1    | -     | -       | -    | -    | -    | -    | 4    | 88       | -    | 12    |
| 1  | -  | 5    | -     | 3       | -    | 1    | -    | -    | 7    | 141      | -    | 12    |
| -  | 1  | 4    | -     | 2       | -    | 1    | 1    | -    | 7    | 105      | -    | 24    |
| -  | -  | 3    | -     | -       | -    | 1    | 1    | 1    | 9    | 118      | -    | 6     |
| 2  | -  | 4    | -     | 1       | -    | 4    | 3    | -    | 18   | 216      | -    | 29    |
| -  | -  | 5    | -     | -       | 2    | 4    | 5    | -    | 10   | 488      | -    | 32    |
| 1  | -  | 1    | -     | 2       | -    | -    | 2    | 1    | 5    | 356      | -    | 17    |
| -  | -  | 1    | 2     | 1       | -    | 2    | 2    | -    | 10   | 100      | -    | 20    |
| 3  | -  | 5    | 1     | 2       | -    | 3    | -    | -    | 3    | 10       | -    | 21    |
| -  | -  | -    | 1     | 3       | -    | -    | 2    | 1    | 6    | 55       | -    | 20    |
| -  | -  | -    | -     | -       | -    | -    | -    | -    | -    | -        | -    | -     |

表 7-6 臺中市火災出動

| 年 月 別<br>大 隊 別 | 受理火<br>災件數 | 出 動 人 次 |                  |                  |        | 救<br>出<br>人<br>數 | 出 動 車  |                       |        |                       |                       |                       |                       |
|----------------|------------|---------|------------------|------------------|--------|------------------|--------|-----------------------|--------|-----------------------|-----------------------|-----------------------|-----------------------|
|                |            | 合<br>計  | 消<br>防<br>人<br>員 | 義<br>消<br>人<br>員 | 其<br>他 |                  | 合<br>計 | 雲<br>梯<br>消<br>防<br>車 |        | 化<br>學<br>消<br>防<br>車 | 水<br>箱<br>消<br>防<br>車 | 水<br>庫<br>消<br>防<br>車 | 泡<br>沫<br>消<br>防<br>車 |
|                |            |         |                  |                  |        |                  |        | 直<br>線                | 屈<br>折 |                       |                       |                       |                       |
| 100年           | -          | 89,707  | 68,401           | 18,658           | 2,648  | 134              | 33,400 | 404                   | 1,091  | 3,194                 | 13,488                | 5,242                 | 39                    |
| 101年           | -          | 68,837  | 54,461           | 12,920           | 1,456  | 62               | 23,034 | 149                   | 666    | 2,326                 | 10,886                | 3,921                 | 114                   |
| 102年           | -          | 67,194  | 55,958           | 10,015           | 1,221  | 53               | 22,206 | 151                   | 729    | 2,322                 | 10,852                | 3,575                 | 28                    |
| 103年           | -          | 77,809  | 66,575           | 7,406            | 3,828  | 50               | 24,641 | 173                   | 786    | 1,820                 | 13,673                | 3,731                 | 2                     |
| 104年           | -          | 77,840  | 64,262           | 8,288            | 5,290  | 113              | 23,610 | 115                   | 492    | 1,347                 | 13,673                | 3,468                 | -                     |
| 105年           | 7,025      | 62,962  | 52,019           | 8,455            | 2,488  | 100              | 19,795 | 107                   | 505    | 1,513                 | 10,317                | 3,043                 | 9                     |
| 106年           | 9,406      | 75,920  | 59,577           | 10,729           | 5,614  | 71               | 22,482 | 192                   | 519    | 1,715                 | 12,686                | 3,389                 | -                     |
| 107年           | 8,345      | 63,079  | 54,410           | 8,669            | -      | 41               | 20,077 | 91                    | 420    | 1,605                 | 11,699                | 2,701                 | -                     |
| 108年           | 8,163      | 68,591  | 58,611           | 7,728            | 2,252  | 66               | 20,354 | 127                   | 472    | 1,213                 | 11,710                | 2,750                 | -                     |
| 109年           | 7,134      | 72,237  | 66,563           | 4,916            | 758    | 105              | 23,864 | 76                    | 655    | 1,615                 | 12,994                | 3,590                 | -                     |
| 110年           | 5,738      | 74,650  | 72,978           | 1,425            | 247    | 105              | 24,783 | 65                    | 901    | 1,647                 | 13,476                | 3,948                 | -                     |
| 1月             | 562        | 7,759   | 7,585            | 152              | 22     | -                | 2,463  | 14                    | 76     | 147                   | 1,362                 | 388                   | -                     |
| 2月             | 566        | 7,323   | 7,150            | 135              | 38     | 7                | 2,261  | 8                     | 64     | 87                    | 1,311                 | 375                   | -                     |
| 3月             | 867        | 8,938   | 8,770            | 133              | 35     | -                | 3,034  | -                     | 56     | 211                   | 1,829                 | 435                   | -                     |
| 4月             | 742        | 8,827   | 8,511            | 278              | 38     | 19               | 2,981  | -                     | 82     | 244                   | 1,703                 | 418                   | -                     |
| 5月             | 559        | 7,434   | 7,242            | 176              | 16     | 12               | 2,493  | -                     | 96     | 159                   | 1,340                 | 428                   | -                     |
| 6月             | 254        | 3,687   | 3,590            | 94               | 3      | 1                | 1,232  | -                     | 63     | 100                   | 579                   | 202                   | -                     |
| 7月             | 267        | 3,276   | 3,245            | 31               | -      | 2                | 1,109  | 6                     | 45     | 84                    | 596                   | 168                   | -                     |
| 8月             | 322        | 4,694   | 4,585            | 109              | -      | 54               | 1,588  | 13                    | 87     | 126                   | 760                   | 251                   | -                     |
| 9月             | 279        | 3,970   | 3,832            | 134              | 4      | -                | 1,444  | -                     | 78     | 94                    | 691                   | 266                   | -                     |
| 10月            | 404        | 5,588   | 5,532            | 37               | 19     | 7                | 1,880  | 5                     | 69     | 126                   | 1,000                 | 306                   | -                     |
| 11月            | 420        | 5,741   | 5,683            | 28               | 30     | -                | 1,874  | 9                     | 80     | 114                   | 1,007                 | 314                   | -                     |
| 12月            | 496        | 7,413   | 7,253            | 118              | 42     | 3                | 2,424  | 10                    | 105    | 155                   | 1,298                 | 397                   | -                     |
| 大隊別            |            |         |                  |                  |        |                  |        |                       |        |                       |                       |                       |                       |
| 局本部            | -          | 26      | 26               | -                | -      | -                | 6      | -                     | -      | -                     | -                     | -                     | -                     |
| 第一大隊           | 812        | 10,882  | 10,668           | 202              | 12     | 5                | 3,578  | -                     | 158    | 244                   | 1,708                 | 803                   | -                     |
| 第二大隊           | 424        | 3,032   | 2,940            | 74               | 18     | 2                | 1,374  | -                     | 9      | 58                    | 960                   | 92                    | -                     |
| 第三大隊           | 995        | 11,327  | 10,998           | 287              | 42     | -                | 3,902  | -                     | 174    | 240                   | 2,288                 | 536                   | -                     |
| 第四大隊           | 1,331      | 14,013  | 13,718           | 278              | 17     | 59               | 4,618  | -                     | 77     | 428                   | 2,913                 | 651                   | -                     |
| 第五大隊           | 639        | 6,164   | 5,787            | 256              | 121    | -                | 2,271  | -                     | 39     | 330                   | 1,230                 | 224                   | -                     |
| 第六大隊           | 477        | 7,343   | 7,297            | 32               | 14     | -                | 2,416  | -                     | 130    | 129                   | 1,170                 | 407                   | -                     |
| 第七大隊           | 488        | 8,849   | 8,729            | 110              | 10     | 23               | 2,640  | 65                    | 117    | 191                   | 1,059                 | 734                   | -                     |
| 第八大隊           | 572        | 8,688   | 8,489            | 186              | 13     | 16               | 2,655  | -                     | 144    | -                     | 1,559                 | 501                   | -                     |
| 特搜大隊           | -          | 4,326   | 4,326            | -                | -      | -                | 1,323  | -                     | 53     | 27                    | 589                   | -                     | -                     |

資料來源：依據本局公務統計報表「臺中市火災出動人員、車輛、船艇、直昇機」編製。  
備註：內政部消防署於105年1月1日起增列「受理火災次數」分析數。

# 人員、車輛、船艇、直昇機

單位：件、人次、人、輛、艘、架

| 幫浦消防車 | 超高压消防車 | 救助器材車 | 排煙車 | 照明車 | 船艇    |       |       |       |       | 直昇機    |       |       |       |       | 其他    |        |       |     |     |
|-------|--------|-------|-----|-----|-------|-------|-------|-------|-------|--------|-------|-------|-------|-------|-------|--------|-------|-----|-----|
|       |        |       |     |     | 空氣壓縮車 | 救災指揮車 | 水陸兩用車 | 災情勘查車 | 化災處理車 | 火勘災驗場車 | 消防警備車 | 消越野救車 | 消機防救車 | 緊急修護車 |       | 一救般護型車 | 加救護型車 | 救生艇 | 直昇機 |
| 51    | -      | 1,085 | 1   | 8   | 62    | 411   | 3     | 3     | 6     | -      | 246   | -     | 19    | 79    | 7,804 | 59     | 92    | -   | 13  |
| 44    | -      | 575   | -   | 12  | 37    | 313   | -     | 3     | 6     | -      | 283   | -     | -     | 1     | 3,633 | 50     | 15    | -   | -   |
| -     | -      | 715   | -   | 3   | 40    | 236   | -     | 2     | 2     | 29     | 448   | -     | -     | -     | 3,043 | 23     | 8     | -   | -   |
| -     | -      | 830   | -   | 10  | 10    | 113   | -     | 3     | 1     | -      | 626   | -     | -     | -     | 2,860 | -      | 3     | -   | -   |
| 1     | -      | 601   | -   | 10  | -     | 152   | -     | 1     | 2     | -      | 729   | -     | -     | -     | 3,017 | -      | 2     | -   | -   |
| -     | -      | 421   | -   | 9   | 2     | 121   | -     | 2     | 12    | 25     | 736   | 7     | -     | 7     | 2,959 | -      | -     | -   | -   |
| 6     | -      | 353   | -   | 10  | 5     | 132   | -     | 11    | 4     | 1      | 898   | 7     | -     | 1     | 2,553 | -      | -     | -   | -   |
| 10    | -      | 301   | -   | 12  | 3     | 54    | -     | 3     | 1     | 6      | 921   | -     | -     | -     | 2,250 | -      | -     | -   | -   |
| 80    | -      | 369   | -   | 11  | -     | 123   | -     | -     | 2     | -      | 1,103 | -     | -     | -     | 2,394 | -      | -     | -   | -   |
| 82    | -      | 331   | -   | 6   | -     | 152   | -     | 15    | 1     | -      | 2,110 | -     | -     | -     | 2,231 | -      | -     | -   | 6   |
| 15    | -      | 418   | -   | -   | 6     | 137   | -     | 21    | -     | -      | 1,847 | -     | -     | -     | 2,295 | -      | -     | -   | 7   |
| 1     | -      | 53    | -   | -   | -     | 15    | -     | 1     | -     | -      | 171   | -     | -     | -     | 235   | -      | -     | -   | -   |
| 1     | -      | 29    | -   | -   | 1     | 11    | -     | 1     | -     | -      | 178   | -     | -     | -     | 193   | -      | -     | -   | 2   |
| 7     | -      | 28    | -   | -   | -     | 16    | -     | 2     | -     | -      | 276   | -     | -     | -     | 174   | -      | -     | -   | -   |
| 3     | -      | 41    | -   | -   | -     | 18    | -     | 2     | -     | -      | 253   | -     | -     | -     | 217   | -      | -     | -   | -   |
| -     | -      | 49    | -   | -   | -     | 17    | -     | 1     | -     | -      | 184   | -     | -     | -     | 219   | -      | -     | -   | -   |
| -     | -      | 30    | -   | -   | -     | 7     | -     | 2     | -     | -      | 101   | -     | -     | -     | 148   | -      | -     | -   | -   |
| -     | -      | 17    | -   | -   | -     | 3     | -     | 1     | -     | -      | 56    | -     | -     | -     | 132   | -      | -     | -   | 1   |
| -     | -      | 33    | -   | -   | 1     | 20    | -     | -     | -     | -      | 110   | -     | -     | -     | 185   | -      | -     | -   | 2   |
| -     | -      | 26    | -   | -   | 3     | 9     | -     | 1     | -     | -      | 115   | -     | -     | -     | 160   | -      | -     | -   | 1   |
| 2     | -      | 35    | -   | -   | -     | 8     | -     | 5     | -     | -      | 127   | -     | -     | -     | 197   | -      | -     | -   | -   |
| -     | -      | 40    | -   | -   | 1     | 4     | -     | 1     | -     | -      | 108   | -     | -     | -     | 196   | -      | -     | -   | -   |
| 1     | -      | 37    | -   | -   | -     | 9     | -     | 4     | -     | -      | 168   | -     | -     | -     | 239   | -      | -     | -   | 1   |
| -     | -      | -     | -   | -   | -     | 5     | -     | -     | -     | -      | 1     | -     | -     | -     | -     | -      | -     | -   | -   |
| -     | -      | 1     | -   | -   | -     | 6     | -     | 19    | -     | -      | 357   | -     | -     | -     | 282   | -      | -     | -   | -   |
| -     | -      | -     | -   | -   | -     | 2     | -     | 2     | -     | -      | 165   | -     | -     | -     | 86    | -      | -     | -   | -   |
| -     | -      | -     | -   | -   | -     | 4     | -     | -     | -     | -      | 209   | -     | -     | -     | 444   | -      | -     | -   | 7   |
| -     | -      | 34    | -   | -   | -     | 79    | -     | -     | -     | -      | 163   | -     | -     | -     | 273   | -      | -     | -   | -   |
| 15    | -      | -     | -   | -   | 6     | 16    | -     | -     | -     | -      | 245   | -     | -     | -     | 166   | -      | -     | -   | -   |
| -     | -      | -     | -   | -   | -     | 3     | -     | -     | -     | -      | 335   | -     | -     | -     | 242   | -      | -     | -   | -   |
| -     | -      | 21    | -   | -   | -     | 11    | -     | -     | -     | -      | 85    | -     | -     | -     | 357   | -      | -     | -   | -   |
| -     | -      | -     | -   | -   | -     | 11    | -     | -     | -     | -      | 108   | -     | -     | -     | 332   | -      | -     | -   | -   |
| -     | -      | 362   | -   | -   | -     | -     | -     | -     | -     | -      | 179   | -     | -     | -     | 113   | -      | -     | -   | -   |

表 8-1 臺中市消

| 年 月 別<br>及<br>大 隊 別 | 救 護 出 勤     |                 |                  | 緊       |        |        |                     |                      |           |       |                       |
|---------------------|-------------|-----------------|------------------|---------|--------|--------|---------------------|----------------------|-----------|-------|-----------------------|
|                     | 合計<br>(1+2) | 送醫<br>次數<br>(1) | 未送醫<br>次數<br>(2) | 總計      | 非創傷類   |        |                     |                      |           |       |                       |
|                     |             |                 |                  |         | 合計     | 急病     | 疑似<br>毒藥<br>物中<br>毒 | 疑似<br>一氧<br>化碳<br>中毒 | 癲癇/<br>抽搐 | 路倒    | 行為<br>急症/<br>精神<br>異常 |
| 100年                | 116,525     | 89,090          | 27,435           | 94,257  | 41,980 | 30,292 | 424                 | 78                   | 1,776     | 2,311 | 2,206                 |
| 101年                | 115,057     | 87,651          | 27,406           | 92,614  | 40,695 | 29,603 | 517                 | 88                   | 1,792     | 1,711 | 1,903                 |
| 102年                | 115,094     | 87,843          | 27,251           | 92,654  | 40,312 | 29,067 | 326                 | 36                   | 1,844     | 1,639 | 1,858                 |
| 103年                | 122,629     | 94,837          | 27,792           | 99,877  | 44,578 | 32,436 | 367                 | 55                   | 1,975     | 1,623 | 1,877                 |
| 104年                | 124,988     | 96,979          | 28,009           | 101,774 | 46,527 | 33,969 | 385                 | 38                   | 2,070     | 1,490 | 1,979                 |
| 105年                | 127,609     | 99,580          | 28,029           | 104,188 | 49,195 | 35,428 | 461                 | 62                   | 2,147     | 1,616 | 1,943                 |
| 106年                | 127,707     | 99,029          | 28,678           | 103,813 | 48,164 | 34,722 | 373                 | 61                   | 1,962     | 1,541 | 1,803                 |
| 107年                | 127,096     | 98,797          | 28,299           | 103,563 | 47,386 | 34,172 | 404                 | 71                   | 1,941     | 1,473 | 2,044                 |
| 108年                | 128,093     | 100,184         | 27,909           | 104,914 | 49,087 | 35,581 | 390                 | 53                   | 1,977     | 1,414 | 1,977                 |
| 109年                | 133,292     | 99,595          | 33,697           | 103,761 | 47,870 | 33,444 | 446                 | 38                   | 1,728     | 1,445 | 2,240                 |
| 110年                | 135,056     | 98,451          | 36,605           | 101,534 | 50,311 | 34,719 | 416                 | 55                   | 1,582     | 1,446 | 2,148                 |
| 1月                  | 13,358      | 9,659           | 3,699            | 10,064  | 4,780  | 3,290  | 30                  | 28                   | 182       | 142   | 169                   |
| 2月                  | 10,904      | 7,924           | 2,980            | 8,280   | 3,976  | 2,703  | 29                  | 5                    | 130       | 139   | 191                   |
| 3月                  | 11,392      | 8,346           | 3,046            | 8,712   | 4,183  | 2,835  | 39                  | 2                    | 143       | 150   | 212                   |
| 4月                  | 11,364      | 8,313           | 3,051            | 8,687   | 4,018  | 2,742  | 36                  | 7                    | 140       | 151   | 200                   |
| 5月                  | 11,476      | 8,258           | 3,218            | 8,584   | 4,537  | 3,025  | 27                  | 3                    | 126       | 141   | 175                   |
| 6月                  | 8,703       | 6,169           | 2,534            | 6,324   | 3,610  | 2,369  | 33                  | -                    | 92        | 74    | 157                   |
| 7月                  | 9,664       | 7,121           | 2,543            | 7,329   | 3,940  | 2,790  | 29                  | -                    | 108       | 91    | 156                   |
| 8月                  | 10,233      | 7,463           | 2,770            | 7,705   | 3,991  | 2,742  | 43                  | 2                    | 117       | 121   | 179                   |
| 9月                  | 10,726      | 7,885           | 2,841            | 8,159   | 4,293  | 3,031  | 48                  | 2                    | 132       | 105   | 184                   |
| 10月                 | 11,470      | 8,444           | 3,026            | 8,792   | 4,267  | 3,068  | 27                  | 2                    | 120       | 113   | 168                   |
| 11月                 | 12,417      | 9,142           | 3,275            | 9,159   | 4,276  | 3,023  | 31                  | 2                    | 142       | 97    | 193                   |
| 12月                 | 13,349      | 9,727           | 3,622            | 9,739   | 4,440  | 3,101  | 44                  | 2                    | 150       | 122   | 164                   |
| 大隊別                 |             |                 |                  |         |        |        |                     |                      |           |       |                       |
| 第一大隊                | 18,198      | 14,182          | 4,016            | 14,665  | 7,144  | 4,969  | 45                  | 4                    | 258       | 247   | 312                   |
| 第二大隊                | 5,431       | 4,377           | 1,054            | 4,506   | 2,432  | 1,760  | 26                  | 1                    | 56        | 52    | 91                    |
| 第三大隊                | 22,508      | 17,262          | 5,246            | 18,020  | 8,056  | 5,735  | 74                  | 6                    | 280       | 161   | 389                   |
| 第四大隊                | 14,634      | 8,730           | 5,904            | 8,874   | 5,323  | 3,693  | 40                  | 9                    | 155       | 133   | 256                   |
| 第五大隊                | 7,628       | 5,100           | 2,528            | 5,193   | 3,004  | 2,037  | 20                  | 2                    | 90        | 78    | 116                   |
| 第六大隊                | 16,333      | 12,095          | 4,238            | 12,487  | 5,541  | 3,824  | 50                  | 8                    | 218       | 131   | 207                   |
| 第七大隊                | 22,434      | 16,232          | 6,202            | 16,799  | 8,048  | 5,349  | 71                  | 6                    | 209       | 328   | 339                   |
| 第八大隊                | 17,356      | 13,042          | 4,314            | 13,399  | 7,022  | 4,613  | 50                  | 15                   | 208       | 189   | 284                   |
| 特搜大隊                | 10,534      | 7,431           | 3,103            | 7,591   | 3,741  | 2,739  | 40                  | 4                    | 108       | 127   | 154                   |

資料來源：依據本局公務統計報表「臺中市消防緊急救護服務」編製。

備註：內政部108年8月12日內授消字第1080823598號函修正消防機關救護紀錄表，爰配合增修相關統計項目名稱及分類。

# 防 緊 急 救 護 服 務

單位：次、人次

| 急    |           | 醫 人   |        |        |        |    |       |       |     |     |     |       | 次         |        |
|------|-----------|-------|--------|--------|--------|----|-------|-------|-----|-----|-----|-------|-----------|--------|
|      |           | 創傷類   |        |        |        |    |       |       |     |     |     |       |           |        |
| 孕婦急產 | 到院前心肺功能停止 | 其他    | 合計     | 一般外傷   | 車禍受傷   | 溺水 | 摔跌傷   | 墜落傷   | 穿刺傷 | 燒燙傷 | 電擊傷 | 生物咬螫傷 | 到院前心肺功能停止 | 其他     |
| 160  | 1,888     | 2,834 | 52,277 | 11,179 | 38,274 | 11 | -     | 539   | 60  | 149 | 8   | 94    | 264       | 1,710  |
| 171  | 1,920     | 2,986 | 51,919 | 3,965  | 39,762 | 4  | -     | 916   | 98  | 153 | 22  | 103   | 290       | 6,610  |
| 160  | 1,889     | 3,484 | 52,342 | 620    | 39,600 | 9  | -     | 1,434 | 126 | 177 | 11  | 103   | 257       | 10,014 |
| 198  | 2,110     | 3,929 | 55,299 | 675    | 41,669 | 8  | -     | 3,650 | 273 | 183 | 18  | 132   | 269       | 8,430  |
| 223  | 2,141     | 4,230 | 55,247 | 334    | 40,972 | 2  | -     | 5,335 | 250 | 215 | 16  | 126   | 280       | 7,719  |
| 217  | 2,266     | 5,051 | 54,993 | 768    | 40,374 | 4  | -     | 6,746 | 217 | 244 | 7   | 144   | 323       | 6,170  |
| 221  | 2,250     | 5,230 | 55,649 | 970    | 41,318 | 1  | -     | 6,382 | 176 | 208 | 17  | 125   | 359       | 6,094  |
| 170  | 2,292     | 4,812 | 56,177 | 1,209  | 41,904 | 7  | -     | 6,615 | 160 | 202 | 15  | 140   | 305       | 5,627  |
| 193  | 2,246     | 5,248 | 55,827 | 372    | 40,852 | 8  | -     | 7,507 | 146 | 161 | 12  | 143   | 288       | 6,346  |
| 180  | 2,259     | 6,090 | 55,891 | 149    | 40,539 | 14 | 3,719 | 2,148 | 156 | 168 | 17  | 151   | 309       | 8,521  |
| 174  | 1,955     | 7,816 | 51,223 | 317    | 35,903 | 4  | 8,819 | 1,307 | 163 | 217 | 18  | 124   | 281       | 4,070  |
| 16   | 256       | 667   | 5,284  | 6      | 3,816  | -  | 907   | 140   | 18  | 17  | 3   | 7     | 17        | 353    |
| 12   | 186       | 581   | 4,304  | 7      | 2,958  | -  | 775   | 106   | 20  | 23  | -   | 5     | 21        | 389    |
| 18   | 161       | 623   | 4,529  | 5      | 3,268  | -  | 725   | 112   | 10  | 18  | 2   | 7     | 24        | 358    |
| 12   | 147       | 583   | 4,669  | 10     | 3,283  | 1  | 761   | 126   | 16  | 31  | 1   | 8     | 23        | 409    |
| 14   | 180       | 846   | 4,047  | 8      | 2,777  | 1  | 681   | 110   | 18  | 16  | 2   | 9     | 32        | 393    |
| 11   | 163       | 711   | 2,714  | 4      | 1,768  | -  | 569   | 78    | 5   | 16  | 1   | 6     | 22        | 245    |
| 16   | 165       | 585   | 3,389  | 5      | 2,276  | -  | 614   | 95    | 12  | 13  | 4   | 13    | 26        | 331    |
| 20   | 172       | 595   | 3,714  | 4      | 2,476  | -  | 751   | 118   | 12  | 16  | 1   | 15    | 24        | 297    |
| 16   | 150       | 625   | 3,866  | 8      | 2,704  | -  | 639   | 102   | 16  | 13  | 1   | 14    | 29        | 340    |
| 17   | 121       | 631   | 4,525  | 7      | 3,259  | 2  | 727   | 107   | 11  | 14  | 3   | 17    | 23        | 355    |
| 13   | 130       | 645   | 4,883  | 113    | 3,490  | -  | 801   | 104   | 7   | 20  | -   | 10    | 20        | 318    |
| 9    | 124       | 724   | 5,299  | 140    | 3,828  | -  | 869   | 109   | 18  | 20  | -   | 13    | 20        | 282    |
| 15   | 279       | 1,015 | 7,521  | 48     | 5,410  | -  | 1,184 | 230   | 14  | 28  | 3   | 13    | 24        | 567    |
| 10   | 110       | 326   | 2,074  | 18     | 1,274  | -  | 493   | 91    | 6   | 9   | 1   | 29    | 21        | 132    |
| 25   | 375       | 1,011 | 9,964  | 48     | 7,370  | -  | 1,504 | 212   | 24  | 26  | 7   | 16    | 49        | 708    |
| 27   | 239       | 771   | 3,551  | 29     | 1,824  | 2  | 994   | 161   | 29  | 32  | 2   | 19    | 41        | 418    |
| 5    | 121       | 535   | 2,189  | 33     | 1,226  | 2  | 506   | 92    | 6   | 14  | -   | 10    | 21        | 279    |
| 21   | 216       | 866   | 6,946  | 29     | 5,344  | -  | 865   | 134   | 10  | 26  | 2   | 9     | 34        | 493    |
| 23   | 274       | 1,449 | 8,751  | 44     | 6,271  | -  | 1,498 | 177   | 35  | 41  | 1   | 10    | 36        | 638    |
| 26   | 217       | 1,420 | 6,377  | 35     | 4,456  | -  | 1,124 | 139   | 31  | 27  | 1   | 12    | 28        | 524    |
| 22   | 124       | 423   | 3,850  | 33     | 2,728  | -  | 651   | 71    | 8   | 14  | 1   | 6     | 27        | 311    |

表 8-2 臺中市消防緊

| 年<br>月<br>大<br>隊<br>別 | 呼 吸 道 處 置     |               |     |               |       |       |        |                     |       |                     |     | 創 傷 處 |          |          |          |               |           |
|-----------------------|---------------|---------------|-----|---------------|-------|-------|--------|---------------------|-------|---------------------|-----|-------|----------|----------|----------|---------------|-----------|
|                       | 口咽<br>呼吸<br>道 | 鼻咽<br>呼吸<br>道 | 抽吸  | 哈姆<br>立克<br>法 | SGA   | 鼻管    | 面罩     | 非再<br>呼吸<br>型面<br>罩 | BVM   | 霧化<br>吸入<br>型面<br>罩 | 其他  | 頸圍    | 清洗<br>傷口 | 包紮<br>止血 | 骨折<br>固定 | 長背<br>板固<br>定 | KED<br>固定 |
| 100年                  | 1,501         | 220           | 266 | 30            | 760   | 3,955 | 16,553 | 1,042               | 2,828 | -                   | 36  | 3,896 | 40,872   | 37,205   | 3,690    | 7,570         | 180       |
| 101年                  | 1,194         | 208           | 228 | 35            | 1,155 | 3,046 | 15,040 | 1,485               | 2,801 | -                   | 23  | 3,722 | 41,461   | 37,698   | 3,486    | 7,512         | 168       |
| 102年                  | 396           | 110           | 168 | 31            | 1,902 | 2,274 | 12,421 | 1,615               | 2,686 | -                   | 7   | 3,314 | 42,267   | 38,169   | 3,211    | 7,069         | 137       |
| 103年                  | 295           | 87            | 142 | 25            | 2,198 | 3,139 | 11,311 | 1,918               | 2,936 | -                   | 5   | 3,448 | 44,384   | 40,230   | 2,938    | 7,458         | 127       |
| 104年                  | 340           | 156           | 91  | 19            | 2,349 | 4,533 | 9,235  | 2,340               | 2,980 | -                   | 4   | 3,574 | 45,576   | 41,348   | 2,929    | 7,475         | 94        |
| 105年                  | 432           | 369           | 132 | 28            | 2,571 | 4,281 | 8,317  | 3,169               | 3,270 | -                   | 5   | 3,263 | 44,798   | 41,148   | 3,828    | 7,162         | 95        |
| 106年                  | 416           | 382           | 137 | 30            | 2,536 | 4,254 | 7,714  | 3,547               | 3,195 | -                   | 7   | 3,309 | 46,160   | 42,834   | 3,635    | 6,877         | 91        |
| 107年                  | 352           | 526           | 137 | 17            | 2,550 | 3,887 | 6,747  | 3,417               | 3,154 | -                   | 12  | 3,285 | 46,682   | 43,236   | 3,608    | 6,176         | 100       |
| 108年                  | 381           | 527           | 176 | 17            | 2,353 | 3,621 | 6,944  | 3,690               | 3,145 | -                   | 181 | 3,321 | 45,917   | 43,013   | 3,654    | 5,102         | 100       |
| 109年                  | 380           | 519           | 177 | 19            | 2,429 | 2,850 | 6,181  | 3,568               | 3,128 | 21                  | 253 | 3,473 | 48,555   | 45,355   | 3,620    | 4,697         | 98        |
| 110年                  | 239           | 376           | 152 | 11            | 1,869 | 2,316 | 5,527  | 4,242               | 2,482 | 38                  | 198 | 3,107 | 42,359   | 39,557   | 4,197    | 3,903         | 69        |
| 1月                    | 28            | 42            | 16  | 1             | 273   | 209   | 517    | 429                 | 348   | 2                   | 12  | 267   | 4,089    | 3,819    | 443      | 382           | 7         |
| 2月                    | 27            | 43            | 11  | -             | 203   | 178   | 509    | 310                 | 247   | 3                   | 7   | 236   | 3,512    | 3,260    | 351      | 298           | 4         |
| 3月                    | 19            | 38            | 16  | -             | 178   | 201   | 531    | 314                 | 233   | 5                   | 13  | 299   | 3,911    | 3,634    | 382      | 364           | 11        |
| 4月                    | 30            | 35            | 19  | 1             | 171   | 232   | 490    | 312                 | 219   | 5                   | 15  | 283   | 4,056    | 3,748    | 358      | 360           | 8         |
| 5月                    | 21            | 34            | 12  | 1             | 185   | 212   | 499    | 332                 | 242   | 6                   | 19  | 275   | 3,751    | 3,513    | 359      | 333           | 10        |
| 6月                    | 11            | 11            | 5   | 1             | 78    | 129   | 343    | 399                 | 121   | -                   | 12  | 200   | 2,556    | 2,408    | 238      | 263           | 5         |
| 7月                    | 19            | 18            | 8   | -             | 77    | 177   | 421    | 438                 | 115   | 1                   | 13  | 226   | 3,107    | 2,916    | 251      | 275           | 4         |
| 8月                    | 17            | 24            | 12  | 1             | 96    | 168   | 442    | 352                 | 144   | 4                   | 20  | 229   | 3,291    | 3,064    | 265      | 283           | 5         |
| 9月                    | 13            | 29            | 8   | 1             | 116   | 193   | 410    | 357                 | 158   | 1                   | 20  | 248   | 3,463    | 3,224    | 315      | 300           | 4         |
| 10月                   | 22            | 40            | 12  | 3             | 146   | 213   | 455    | 379                 | 189   | 3                   | 14  | 271   | 4,018    | 3,760    | 353      | 299           | 5         |
| 11月                   | 14            | 27            | 10  | -             | 169   | 208   | 447    | 305                 | 222   | 3                   | 25  | 290   | 3,240    | 3,034    | 412      | 365           | 1         |
| 12月                   | 18            | 35            | 23  | 2             | 177   | 196   | 463    | 315                 | 244   | 5                   | 28  | 283   | 3,365    | 3,177    | 470      | 381           | 5         |
| 大隊別                   |               |               |     |               |       |       |        |                     |       |                     |     |       |          |          |          |               |           |
| 第一大隊                  | 29            | 35            | 28  | 2             | 273   | 347   | 851    | 598                 | 379   | 7                   | 23  | 468   | 6,516    | 6,456    | 576      | 632           | 8         |
| 第二大隊                  | 14            | 26            | 15  | 1             | 139   | 208   | 367    | 200                 | 186   | 2                   | 11  | 196   | 1,620    | 1,582    | 218      | 273           | 5         |
| 第三大隊                  | 48            | 52            | 43  | 3             | 377   | 368   | 1,022  | 720                 | 480   | 3                   | 24  | 654   | 8,122    | 7,756    | 932      | 905           | 22        |
| 第四大隊                  | 32            | 125           | 14  | -             | 239   | 257   | 570    | 432                 | 291   | 3                   | 30  | 272   | 2,626    | 2,628    | 306      | 407           | 7         |
| 第五大隊                  | 15            | 30            | 15  | 1             | 106   | 206   | 568    | 365                 | 146   | 2                   | 14  | 312   | 1,657    | 1,600    | 235      | 339           | 6         |
| 第六大隊                  | 14            | 18            | 14  | -             | 186   | 279   | 511    | 374                 | 246   | 7                   | 14  | 329   | 6,208    | 5,839    | 656      | 376           | 5         |
| 第七大隊                  | 53            | 60            | 5   | 3             | 241   | 327   | 783    | 699                 | 319   | 9                   | 46  | 398   | 7,313    | 6,276    | 608      | 440           | 9         |
| 第八大隊                  | 19            | 23            | 12  | -             | 211   | 218   | 581    | 525                 | 286   | 4                   | 20  | 290   | 5,045    | 4,501    | 420      | 296           | 6         |
| 特搜大隊                  | 15            | 7             | 6   | 1             | 97    | 106   | 274    | 329                 | 149   | 1                   | 16  | 188   | 3,252    | 2,919    | 246      | 235           | 1         |

資料來源：依據本局公務統計報表「臺中市消防緊急救護急救處置」編製。

備註：1.105年度內政部消防署新增創傷處理「抽吸式護木」、其他處置「測量血糖」項目分析。

2.內政部108年8月12日內授消字第1080823598號函修正消防機關救護紀錄表，爰配合增修相關統計項目名稱及分類。

# 急救護急救處置

單位：次

| 置     | 心肺復甦術 |                     |       |               | 藥物處置  |          |           |               |                 | 其他處置                 |         |          |          |         |          |          | 醫療<br>線<br>上<br>指<br>導<br>醫<br>師<br>核<br>簽 |    |
|-------|-------|---------------------|-------|---------------|-------|----------|-----------|---------------|-----------------|----------------------|---------|----------|----------|---------|----------|----------|--|----|
|       | 其他    | 自動<br>心肺<br>復甦<br>機 | CPR   | 使用AED         |       | 靜脈<br>輸液 | 口服<br>葡萄糖 | 協助<br>Aspirin | 協助<br>NTG<br>含片 | 協助<br>支氣<br>管擴<br>張劑 | 保暖      | 心理<br>支持 | 急產<br>接生 | 約束<br>帶 | 灌洗<br>眼睛 | 測量<br>血糖 |  | 其他 |
|       |       |                     |       | 不建<br>議電<br>擊 | 電擊    |          |           |               |                 |                      |         |          |          |         |          |          |  |    |
| 1,901 | -     | 2,046               | 1,906 | 149           | 58    | 721      | -         | -             | 127             | 74,617               | 90,931  | 40       | -        | -       | -        | 32,265   | -  |    |
| 1,491 | -     | 2,053               | 1,973 | 154           | 71    | 686      | -         | -             | 102             | 76,125               | 90,902  | 31       | -        | -       | -        | 30,601   | -  |    |
| 1,041 | -     | 2,091               | 1,948 | 157           | 14    | 646      | -         | -             | 70              | 75,889               | 93,406  | 32       | -        | -       | -        | 29,881   | -  |    |
| 882   | -     | 2,348               | 2,175 | 191           | 21    | 587      | -         | -             | 75              | 81,143               | 101,457 | 21       | -        | -       | -        | 33,890   | -  |    |
| 789   | -     | 2,405               | 2,228 | 191           | 9     | 501      | -         | -             | 81              | 80,585               | 103,924 | 24       | -        | -       | -        | 32,776   | -  |    |
| 315   | -     | 2,577               | 2,374 | 220           | 39    | 530      | -         | 55            | 38              | 80,110               | 107,539 | 14       | -        | -       | 1,888    | 2,763    | -  |    |
| 294   | -     | 2,548               | 2,284 | 265           | 109   | 429      | -         | 40            | 28              | 76,515               | 108,667 | 17       | -        | -       | 2,433    | 1,867    | -  |    |
| 311   | -     | 2,572               | 2,271 | 360           | 668   | 656      | -         | 43            | 46              | 75,844               | 109,038 | 15       | -        | -       | 4,600    | 1,568    | 6  |    |
| 113   | -     | 2,591               | 1,890 | 732           | 1,144 | 793      | -         | 41            | 41              | 75,271               | 111,299 | 30       | -        | -       | 8,913    | 5,461    | 15   |    |
| -     | 1,447 | 2,692               | 1,957 | 770           | 1,047 | 945      | 3         | 36            | 34              | 65,015               | 113,259 | 55       | 339      | 26      | 10,285   | 8,789    | 4  |    |
| 325   | 1,664 | 2,476               | 1,816 | 686           | 924   | 942      | 13        | 38            | 22              | 60,096               | 108,402 | 94       | 382      | 34      | 9,100    | 8,806    | -  |    |
| -     | 196   | 291                 | 182   | 108           | 104   | 132      | 1         | 3             | 1               | 6,957                | 11,041  | 7        | 34       | 2       | 1,110    | 701      | -  |    |
| -     | 151   | 215                 | 142   | 81            | 72    | 93       | -         | 4             | 1               | 5,298                | 9,042   | 7        | 41       | 2       | 882      | 556      | -  |    |
| -     | 122   | 193                 | 138   | 51            | 77    | 104      | 1         | 4             | 3               | 5,367                | 9,571   | 9        | 39       | 3       | 999      | 626      | -  |    |
| -     | 118   | 187                 | 139   | 45            | 85    | 97       | 1         | 4             | 3               | 5,063                | 9,494   | 12       | 33       | 5       | 943      | 597      | -  |    |
| -     | 150   | 223                 | 187   | 46            | 93    | 108      | 1         | 3             | -               | 4,522                | 9,234   | 9        | 22       | 2       | 940      | 975      | -  |    |
| -     | 126   | 196                 | 155   | 42            | 39    | 76       | 1         | 1             | -               | 3,407                | 6,927   | 7        | 28       | 2       | 649      | 1,153    | -  |    |
| -     | 131   | 201                 | 156   | 50            | 56    | 91       | -         | 2             | 3               | 3,863                | 7,871   | 10       | 20       | 3       | 883      | 990      | -  |    |
| -     | 138   | 208                 | 160   | 48            | 48    | 78       | -         | 1             | -               | 4,192                | 8,404   | 11       | 22       | 5       | 864      | 893      | -  |    |
| -     | 136   | 185                 | 131   | 61            | 73    | 77       | 3         | 4             | 3               | 4,132                | 8,849   | 5        | 31       | 2       | 857      | 749      | -  |    |
| -     | 134   | 208                 | 172   | 42            | 82    | 86       | -         | 3             | 3               | 4,581                | 9,582   | 11       | 32       | 3       | 914      | 553      | -  |    |
| 160   | 129   | 190                 | 138   | 51            | 96    | -        | 3         | 4             | 3               | 5,966                | 8,923   | 3        | 41       | 2       | 29       | 472      | -  |    |
| 165   | 133   | 179                 | 116   | 61            | 99    | -        | 2         | 5             | 2               | 6,748                | 9,464   | 3        | 39       | 3       | 30       | 541      | -  |    |
| 36    | 229   | 342                 | 266   | 85            | 123   | 141      | 2         | 1             | 6               | 12,432               | 15,104  | 14       | 49       | 1       | 1,382    | 1,324    | -  |    |
| 16    | 112   | 150                 | 90    | 54            | 46    | 52       | -         | 3             | -               | 4,039                | 4,569   | 11       | 31       | 2       | 607      | 293      | -  |    |
| 56    | 251   | 475                 | 372   | 120           | 91    | 213      | 2         | 8             | 4               | 7,579                | 18,421  | 19       | 87       | 8       | 1,537    | 1,665    | -  |    |
| 22    | 186   | 305                 | 242   | 62            | 42    | 142      | -         | 3             | 1               | 8,383                | 8,968   | 13       | 51       | 1       | 1,018    | 902      | -  |    |
| 20    | 124   | 163                 | 117   | 48            | 209   | 55       | -         | 4             | 3               | 5,036                | 5,190   | 1        | 32       | 5       | 959      | 272      | -  |    |
| 43    | 197   | 275                 | 201   | 72            | 189   | 84       | 1         | 9             | -               | 6,369                | 13,721  | 6        | 38       | 4       | 919      | 693      | -  |    |
| 80    | 258   | 343                 | 231   | 113           | 150   | 147      | 3         | -             | 4               | 6,857                | 20,688  | 9        | 36       | 8       | 1,485    | 2,418    | -  |    |
| 26    | 212   | 266                 | 184   | 91            | 52    | 86       | 2         | 6             | 3               | 7,337                | 13,969  | 13       | 35       | 3       | 804      | 797      | -  |    |
| 26    | 95    | 157                 | 113   | 41            | 22    | 22       | 3         | 4             | 1               | 2,064                | 7,772   | 8        | 23       | 2       | 389      | 442      | -  |    |



表 8-3 臺中市消防緊急救護

| 年 月 別<br>及<br>大 隊 別 | 到院前<br>心肺功<br>能停止 | 有目擊者  | 有旁觀者<br>CPR | 有使用<br>PAD | 院前<br>ROSC | 事     |             |
|---------------------|-------------------|-------|-------------|------------|------------|-------|-------------|
|                     |                   |       |             |            |            | 住宅    | 工廠/工作<br>地點 |
| 105年                | 2,589             | 844   | 925         | 9          | 78         | 1,971 | 90          |
| 106年                | 2,609             | 989   | 1,278       | 1          | 90         | 1,978 | 84          |
| 107年                | 2,597             | 961   | 1,360       | 18         | 151        | 1,989 | 80          |
| 108年                | 2,534             | 939   | 1,380       | 60         | 139        | 1,886 | 86          |
| 109年                | 2,568             | 1,053 | 1,566       | 58         | 89         | 1,918 | 106         |
| 110年                | 2,236             | 958   | 1,425       | 55         | 96         | 1,623 | 90          |
| 1月                  | 273               | 97    | 163         | 5          | 11         | 215   | 5           |
| 2月                  | 207               | 79    | 130         | 3          | 10         | 154   | 9           |
| 3月                  | 185               | 67    | 102         | 7          | 6          | 136   | 3           |
| 4月                  | 170               | 70    | 98          | 1          | 5          | 124   | 6           |
| 5月                  | 212               | 72    | 106         | 1          | 11         | 158   | 8           |
| 6月                  | 185               | 67    | 99          | 2          | 6          | 137   | 9           |
| 7月                  | 191               | 77    | 119         | 3          | 4          | 138   | 9           |
| 8月                  | 196               | 87    | 127         | 10         | 8          | 146   | 6           |
| 9月                  | 179               | 77    | 105         | 3          | 8          | 129   | 12          |
| 10月                 | 144               | 79    | 109         | 8          | 5          | 101   | 5           |
| 11月                 | 150               | 87    | 129         | 6          | 1          | 93    | 10          |
| 12月                 | 144               | 99    | 138         | 6          | 21         | 92    | 8           |
| 大隊別                 |                   |       |             |            |            |       |             |
| 第一大隊                | 303               | 131   | 204         | 5          | 19         | 229   | 14          |
| 第二大隊                | 131               | 69    | 83          | 6          | 4          | 77    | 6           |
| 第三大隊                | 424               | 193   | 279         | 3          | 19         | 307   | 18          |
| 第四大隊                | 280               | 117   | 177         | 4          | 8          | 219   | 14          |
| 第五大隊                | 142               | 62    | 87          | 7          | 4          | 102   | 4           |
| 第六大隊                | 250               | 98    | 164         | 15         | 9          | 174   | 15          |
| 第七大隊                | 310               | 136   | 204         | 7          | 15         | 214   | 4           |
| 第八大隊                | 245               | 90    | 140         | 3          | 7          | 190   | 12          |
| 特搜大隊                | 151               | 62    | 87          | 5          | 11         | 111   | 3           |

資料來源：依據本局公務統計報表「臺中市消防緊急救護到院前心肺功能停止傷病患統計」編製。

# 到院前心肺功能病患統計

單位：人次

| 故 地 點 型 態 |       |      |     |       |           |         |     |     |  |
|-----------|-------|------|-----|-------|-----------|---------|-----|-----|--|
| 運動中心      | 街道/公路 | 公共建築 | 療養院 | 教育/學校 | 捷運站/車站/機場 | 診所/護理之家 | 其他  | 不清楚 |  |
| 15        | 214   | 19   | 99  | 9     | 5         | 15      | 148 | 4   |  |
| 11        | 226   | 20   | 74  | 12    | 3         | 39      | 159 | 3   |  |
| 16        | 218   | 11   | 42  | 10    | 3         | 64      | 162 | 2   |  |
| 9         | 230   | 27   | 31  | 13    | 3         | 85      | 163 | 1   |  |
| 6         | 214   | 11   | 12  | 7     | 7         | 90      | 197 | -   |  |
| 2         | 217   | 17   | 15  | 5     | 4         | 121     | 142 | -   |  |
| -         | 18    | 2    | 2   | 1     | 1         | 16      | 13  | -   |  |
| 1         | 17    | 1    | 1   | -     | -         | 12      | 12  | -   |  |
| -         | 18    | 3    | 1   | 1     | -         | 8       | 15  | -   |  |
| -         | 11    | 1    | -   | -     | -         | 11      | 17  | -   |  |
| -         | 22    | 2    | 1   | -     | -         | 9       | 12  | -   |  |
| -         | 18    | 1    | 2   | -     | -         | 10      | 8   | -   |  |
| -         | 23    | -    | -   | 1     | 1         | 5       | 14  | -   |  |
| -         | 16    | 1    | 2   | -     | -         | 9       | 16  | -   |  |
| -         | 18    | -    | -   | 1     | 1         | 6       | 12  | -   |  |
| 1         | 12    | 3    | 1   | -     | 1         | 13      | 7   | -   |  |
| -         | 24    | 2    | 2   | -     | -         | 14      | 5   | -   |  |
| -         | 20    | 1    | 3   | 1     | -         | 8       | 11  | -   |  |
| -         | 18    | 1    | 1   | -     | 1         | 14      | 25  | -   |  |
| -         | 19    | 3    | 2   | -     | -         | 11      | 13  | -   |  |
| -         | 42    | 1    | 1   | 1     | -         | 29      | 25  | -   |  |
| -         | 24    | 2    | -   | 1     | 1         | -       | 19  | -   |  |
| -         | 17    | 1    | 3   | -     | -         | 5       | 10  | -   |  |
| -         | 24    | 2    | 3   | 2     | -         | 15      | 15  | -   |  |
| 2         | 32    | 4    | 5   | -     | 2         | 33      | 14  | -   |  |
| -         | 20    | 2    | -   | -     | -         | 5       | 16  | -   |  |
| -         | 21    | 1    | -   | 1     | -         | 9       | 5   | -   |  |

表 9—1 臺中市消防

| 年 別<br>及<br>大 隊 別 | 總 計 | 因 公 傷 |         |         |         |         |
|-------------------|-----|-------|---------|---------|---------|---------|
|                   |     | 合 計   | 因 公 殉 職 | 因 公 死 亡 | 因 公 全 殘 | 因 公 半 殘 |
| 100年              | -   | -     | -       | -       | -       | -       |
| 101年              | 21  | 2     | -       | -       | -       | -       |
| 102年              | 18  | 18    | -       | -       | -       | -       |
| 103年              | 11  | 11    | -       | -       | -       | -       |
| 104年              | 29  | 1     | -       | -       | -       | -       |
| 105年              | 12  | 11    | -       | -       | -       | -       |
| 106年              | 4   | 3     | -       | -       | -       | -       |
| 107年              | 23  | 5     | -       | -       | -       | -       |
| 108年              | 20  | 3     | 2       | -       | -       | -       |
| 109年              | 18  | 11    | -       | -       | -       | -       |
| 110年              | 16  | 8     | -       | -       | -       | -       |
| 大隊別               |     |       |         |         |         |         |
| 局 本 部             | -   | -     | -       | -       | -       | -       |
| 第 一 大 隊           | 5   | 4     | -       | -       | -       | -       |
| 第 二 大 隊           | 5   | 3     | -       | -       | -       | -       |
| 第 三 大 隊           | 1   | -     | -       | -       | -       | -       |
| 第 四 大 隊           | 2   | 1     | -       | -       | -       | -       |
| 第 五 大 隊           | -   | -     | -       | -       | -       | -       |
| 第 六 大 隊           | -   | -     | -       | -       | -       | -       |
| 第 七 大 隊           | -   | -     | -       | -       | -       | -       |
| 第 八 大 隊           | 3   | -     | -       | -       | -       | -       |
| 特 搜 大 隊           | -   | -     | -       | -       | -       | -       |

資料來源：依據本局公務統計報表「臺中市員工傷亡慰問情形」編製。

備 註：105年內政部消防署報表名稱及格式修正，急難濟助數據不納入統計。

# 員工傷亡慰問情形

單位：人

| 亡    | 意外死亡 | 意外受傷 | 因病死亡 | 因病住院 | 急 難 濟 助 |         |             |
|------|------|------|------|------|---------|---------|-------------|
|      |      |      |      |      | 合 計     | 眷 屬 死 亡 | 眷 屬 重 病 住 院 |
| 因公受傷 |      |      |      |      |         |         |             |
| -    | -    | -    | -    | -    | -       | -       | -           |
| 2    | -    | 18   | 1    | -    | -       | -       | -           |
| 18   | -    | -    | -    | -    | -       | -       | -           |
| 11   | -    | -    | -    | -    | -       | -       | -           |
| 1    | -    | 4    | -    | -    | 24      | 24      | -           |
| 11   | -    | -    | 1    | -    | -       | -       | -           |
| 3    | -    | -    | 1    | -    | -       | -       | -           |
| 5    | -    | 15   | -    | 3    | -       | -       | -           |
| 1    | -    | 10   | -    | 7    | -       | -       | -           |
| 11   | -    | -    | -    | 7    | -       | -       | -           |
| 8    | -    | -    | -    | 8    | -       | -       | -           |
| -    | -    | -    | -    | -    | -       | -       | -           |
| 4    | -    | -    | -    | 1    | -       | -       | -           |
| 3    | -    | -    | -    | 2    | -       | -       | -           |
| -    | -    | -    | -    | 1    | -       | -       | -           |
| 1    | -    | -    | -    | 1    | -       | -       | -           |
| -    | -    | -    | -    | -    | -       | -       | -           |
| -    | -    | -    | -    | -    | -       | -       | -           |
| -    | -    | -    | -    | 3    | -       | -       | -           |
| -    | -    | -    | -    | -    | -       | -       | -           |

表 9-2 臺中市義勇消防人員傷亡

單位：人

| 年 別<br>及<br>大 隊 別 | 總 計 | 因 公 傷 亡 |     |     |     |     |     |     |     |     |     | 意 外 死 | 外 亡 | 因 死 | 病 亡 |
|-------------------|-----|---------|-----|-----|-----|-----|-----|-----|-----|-----|-----|-------|-----|-----|-----|
|                   |     | 合 計     | 因 殉 | 公 職 | 因 死 | 公 亡 | 因 全 | 公 殘 | 因 半 | 公 殘 | 因 受 |       |     |     |     |
| 100年              | 4   | 1       | -   | -   | -   | -   | -   | -   | -   | -   | 1   | 1     | 2   |     |     |
| 101年              | 7   | -       | -   | -   | -   | -   | -   | -   | -   | -   | -   | 1     | 6   |     |     |
| 102年              | 7   | 4       | -   | -   | -   | -   | -   | -   | -   | -   | 4   | -     | 3   |     |     |
| 103年              | 3   | -       | -   | -   | -   | -   | -   | -   | -   | -   | -   | 1     | 2   |     |     |
| 104年              | 4   | -       | -   | -   | -   | -   | -   | -   | -   | -   | -   | -     | 4   |     |     |
| 105年              | 12  | -       | -   | -   | -   | -   | -   | -   | -   | -   | -   | -     | 12  |     |     |
| 106年              | 4   | 2       | -   | -   | -   | -   | -   | -   | -   | -   | 2   | -     | 2   |     |     |
| 107年              | 7   | 3       | -   | -   | -   | -   | -   | -   | -   | -   | 3   | 2     | 2   |     |     |
| 108年              | 8   | 2       | -   | -   | -   | -   | -   | -   | -   | -   | 2   | 1     | 5   |     |     |
| 109年              | 4   | -       | -   | -   | -   | -   | -   | -   | -   | -   | -   | 2     | 2   |     |     |
| 110年              | 7   | 2       | -   | -   | -   | -   | -   | -   | -   | -   | 2   | 1     | 4   |     |     |
| 大隊別               |     |         |     |     |     |     |     |     |     |     |     |       |     |     |     |
| 總 隊               | -   | -       | -   | -   | -   | -   | -   | -   | -   | -   | -   | -     | -   |     |     |
| 第一大隊              | 2   | 1       | -   | -   | -   | -   | -   | -   | -   | -   | 1   | -     | 1   |     |     |
| 第二大隊              | -   | -       | -   | -   | -   | -   | -   | -   | -   | -   | -   | -     | -   |     |     |
| 第三大隊              | 2   | -       | -   | -   | -   | -   | -   | -   | -   | -   | -   | 1     | 1   |     |     |
| 第四大隊              | -   | -       | -   | -   | -   | -   | -   | -   | -   | -   | -   | -     | -   |     |     |
| 第五大隊              | 1   | 1       | -   | -   | -   | -   | -   | -   | -   | -   | 1   | -     | -   |     |     |
| 第六大隊              | -   | -       | -   | -   | -   | -   | -   | -   | -   | -   | -   | -     | -   |     |     |
| 第七大隊              | -   | -       | -   | -   | -   | -   | -   | -   | -   | -   | -   | -     | -   |     |     |
| 第八大隊              | -   | -       | -   | -   | -   | -   | -   | -   | -   | -   | -   | -     | -   |     |     |
| 第九大隊              | -   | -       | -   | -   | -   | -   | -   | -   | -   | -   | -   | -     | -   |     |     |
| 婦女防火<br>宣導大隊      | -   | -       | -   | -   | -   | -   | -   | -   | -   | -   | -   | -     | -   |     |     |
| 鳳凰志工<br>大 隊       | 2   | -       | -   | -   | -   | -   | -   | -   | -   | -   | -   | -     | 2   |     |     |

資料來源：依據本局公務統計報表「臺中市義勇消防人員傷亡」編製。

備 註：1.自102年起，義消人數涵蓋婦女防火宣導大隊及鳳凰志工大隊人數。

2.自104年起，義消人數涵蓋各隊顧問人數。